

Fidelity Funds - European High Yield Fund

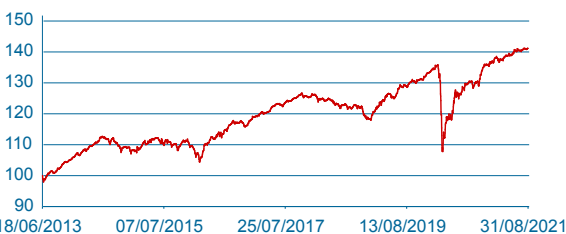
富達基金 - 歐洲高收益基金(本基金主要係投資於非投資等級之高風險債券且配息來源可能為本金)

2021年8月31日

基本資料

基金經理人	Andrei Gorodilov, James Durance, Peter Khan
計價貨幣	歐元
基金規模	3010.67 (百萬歐元)
每年管理費	1.0% (A 股級別)
風險報酬等級	RR3
富達通代碼	2327

指數化績效走勢 A 股-[F1 穩定月配息]-歐元



註：圖形顯示以基金成立日起重新修訂為基數 100 的表現

前十大持債 資料日期 2021年8月31日

持債	基金
ALTICE FR HLDG 8% 05/15/27 RGS	1.44
BELLIS ACQU 3.25% 02/16/26 RGS	1.35
ORANO SA 3.375% 04/23/26 RGS	1.26
EDF 3.375%/VAR PERP RGS	1.25
SIGMA HOLDCO BV 5.75% 5/26 RGS	1.22
AUTOSTRAD PER 2% 01/15/30 RGS	1.20
BANCO COMER 9.25%/VAR PERP RGS	1.13
NEMEAN BONDCO 7.375% 2/24 RGS	1.08
HURRICANE FIN 8% 10/15/25 RGS	1.02
ORGANON & C 2.875% 04/30/28 RGS	1.01

前五大持債量最高之發債者(%) 資料日期 2021年8月31日

發債者	基金
(ATOSTR) Autostrade Per L'Italia	3.98
(TITIM) Telecom Italia Spa	3.00
(EDF) EDF 2.625%/VAR PERP RGS	2.24
(UCGIM) Unicredit Spa	2.11
(ORANOF) Orano Sa	2.03

基金組別

歐元高收益債券

投資目標

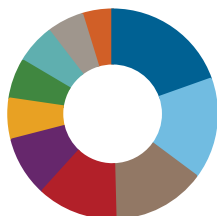
本基金透過主要(即至少 70%之資產)投資於總部或主要活動設於西歐、中歐和東歐(包括俄羅斯)之發行人所發行之高收益、次投資等級債務證券，尋求高水平定期收入及資本增值。該地區包括若干被視作新興市場的國家。本基金主要投資之債務證券屬高風險，且不需要符合最低信用評等準則。多數(但不一定是全部)會獲國際認可評等機構就信譽給予評等。如部分公開說明書「1.3.2(a)富達永續發展投資框架」一節所述，基金淨資產至少 50%將投資於被視為保有永續發展特色之證券。本基金將持續考慮多種環境及社會特色。在選擇本基金之投資且為監控風險之目的時，投資經理人將參考 ICE BofA Global High Yield European Issuers Constrained (Level 4 24% Cap) Index (「指數」)，因為該指數之成分最能代表本基金尋求之風險特徵。本基金之表現可以根據其指數進行評估。詳請參富達基金部分公開說明書中譯本。

累計表現 (%)

股份類別	年初至今	3 個月	6 個月	1 年	2 年	3 年	5 年	成立至今
A 股-歐元	4.33	1.15	2.93	8.53	8.62	15.84	20.52	199.62
A 股-月配息-美元(避險)	4.86	1.30	3.35	9.45	11.79	22.85	33.16	59.78

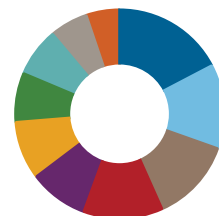
資料來源：晨星，按資產淨值或買入價變化(以原幣計算)，以及假設所有股息作再投資計算。基金淨值與收益可漲可跌，過去績效不代表未來績效之保證。有關個別股份類別的成立日期，請參閱「股份類別及代碼」。

地區/國家分佈(%) 資料日期 2021年8月31日



地區/國家	基金
英國	18.39
其他國家	14.68
義大利	13.55
現金及約當現金	11.40
法國	8.70
德國	5.95
盧森堡	5.81
荷蘭	5.71
西班牙	5.33
美國	4.47

產業分佈(%) 資料日期 2021年8月31日



產業	基金
通訊	16.12
銀行與證券	12.17
循環性消費	12.00
現金及約當現金	11.40
其他	8.49
交通	8.37
非循環性消費	7.10
其他金融	7.02
公用事業	5.51
科技業	4.83

上述投資組合為前十大國家或產業分佈

Fidelity Funds - European High Yield Fund

富達基金 - 歐洲高收益基金(本基金主要係投資於非投資等級之高風險債券且配息來源可能為本金)

2021年8月31日

衡量指標

年化標準差 (3年) %	10.34
貝他係數 (3年)	-
夏普比率 (3年)	0.39
到期收益率 %	3.64
目前收益率 %	4.14
有效存續期	2.90
平均信用評級 (線性)	BB
資產類別- 投資級別 (國庫券除外) %	5.74
資產類別- 高收益債券 %	79.26

對比指數

ICE BofAML Global High Yield European Issuers Constrained Index (Level 4 20% Cap) Hedged EUR

配息 A 股-[F1 穩定月配息]-歐元

除息日	每單位 配息金額	單月 配息率	年化 配息率	單月報酬率 (含息報酬率)
2020-10-01	0.0346	0.40%	4.75%	-0.96
2020-11-02	0.0346	0.40%	4.76%	0.12
2020-12-01	0.0346	0.38%	4.57%	4.66
2021-01-04	0.0346	0.38%	4.58%	0.24
2021-02-01	0.0328	0.36%	4.32%	0.89
2021-03-01	0.0328	0.36%	4.31%	0.47
2021-04-01	0.0328	0.36%	4.31%	0.41
2021-05-03	0.0328	0.36%	4.29%	0.83
2021-06-01	0.0328	0.36%	4.28%	0.48
2021-07-01	0.0328	0.36%	4.27%	0.62
2021-08-02	0.0328	0.36%	4.28%	0.25
2021-09-01	0.0328	0.36%	4.28%	0.29

投資人應注意配息率並非等於基金報酬率，於獲配息時，宜一併注意基金淨值之變動。月配息的最後下單日為每月最後一個營業日。年配息的最後下單日為每年七月最後一個營業日。基金配息之年化配息率計算公式為「(每單位配息金額÷除息日前一日的淨值)×一年配息次數×100%」，且「年化配息率為估算值」，以四捨五入法呈現，單月報酬率是除息日前一日的月份。投資人於獲配息時，宜一併注意基金淨值之變動。

投資新興市場可能比投資已開發國家有較大的價格波動及流動性較低的風險，投資人應選擇適合自身風險承受度之投資標的。債券價格與利率呈反向變動，當利率下跌，債券價格將上揚；而當利率上升，債券價格將會走跌。高收益債券基金適合尋求投資固定收益之潛在收益且能承擔較高風險之非保守型投資人；投資人投資以高收益債券為訴求之基金不宜占其投資組合過高之比重，由於高收益債券之信用評等未達投資等級或未經信用評等，且對利率變動的敏感度甚高，高收益債券基金可能會因利率上升、市場流動性下降，或債券發行機構違約不支付本金、利息或破產而蒙受虧損，投資人應審慎評估，高收益債券基金不適合無法承擔相關風險之投資人。A 股 H 月配息澳幣避險/F1 穩定月配息 A 類股/A 股穩定月配息級別之配息可能由基金的收益或本金中支付。任何涉及由本金支出的部份，可能導致原始投資金額減損。其主旨是，只有在維持穩定配息時，基金的股息才會由本金部份支出。但請注意每股股息並非固定不變。A 股 H 月配息澳幣避險/F1 穩定月配息 A 類股級別進行配息前未先扣除應負擔之相關費用。基金近 12 個月內由本金支付配息之相關資料，請至富達投資服務網 www.fidelity.com.tw 查詢。投資人應注意投資於避險級別時，須考量如外匯及交易對手違約等其他因素之風險導致避險級別之整體總收益減少。平均債信評等係依據各投資標的之信評機構(標準普爾、穆迪及惠譽)信評，以線性加權平均法計算其發行人的債信品質，每個發行人的債信權重等於其市值權重，所計算之平均最終值都是最接近標準普爾的信用評級。計算範圍包含基金中所有投資標的，還有衍生性金融商品。基金配息率不代表基金報酬率，且過去配息率不代表未來實際的配息率；基金淨值可能因市場因素而上下波動。投資人應注意基金淨值及收益可漲可跌。依金管會規定，境外基金投資大陸地區之有價證券以掛牌上市有價證券及銀行間債券市場為限，且投資前述有價證券總金額不得超過本基金淨資產價值之 20%，當該基金投資地區包含中國大陸及香港，基金淨值可能因為大陸地區之法令、政治或經濟環境改變而受不同程度之影響。各基金經金管會核准或同意生效，惟不表示絕無風險。基金經理公司以往之經理績效不保證基金之最低投資收益；基金經理公司除盡善良管理人之注意義務外，不負責各基金之盈虧，亦不保證最低之收益，文中提及之經濟走勢預測不必然代表本基金之績效，以上所提及之個股或公司，僅是作為說明或舉例之用途，並非推薦或投資建議。各基金投資風險投資人申請前應詳閱基金公開說明書。有關基金應負擔之費用(境外基金含分銷費用)已揭露於基金之公開說明書或投資人須知中。投資人索取公開說明書或投資人須知，可至富達投資服務網 <http://www.fidelity.com.tw> 或境外基金資訊觀測站 <http://www.fundclear.com.tw> 查詢，或洽富達投信或銷售機構索取。

富達投信獨立經營管理，電話 0800-00-9911。台北市信義區忠孝東路五段 68 號 11 樓。FIL Limited 為富達國際有限公司。富達證券投資信託股份有限公司 為 FIL Limited 在台投資 100% 之子公司。Fidelity 富達, Fidelity International, 與 Fidelity International 加上其 F 標章為 FIL Limited 之商標。

www.fidelity.com.tw

SITE-EXMP-031 E:2112

股份類別及代碼

股份類別	成立日期	基金淨值	彭博代碼	ISIN 基金代碼
A 股-[F1 穩定月配息]-歐元	18/06/2013	9.19	FFEHYAU LX	LU0937949070
A 股-歐元	26/06/2000	9.98	FIDEUHG LX	LU0110060430
A 股-月配息-美元(避險)	27/03/2013	11.51	FFEHAUH LX	LU0882574212
A 股-累計-美元(避險)	18/05/2011	18.48	FFEHYUH LX	LU0621411155
A 股-月配息-歐元	09/06/2003	11.59	FFEUHYA LX	LU0168053600
A 股-累計-歐元	03/07/2006	22.92	FIDEHYA LX	LU0251130802
A 股-穩定月配息-歐元	13/04/2011	10.72	FFEHYAM LX	LU0605515021
Y 股-累計-歐元	17/03/2008	25.18	FFEUHYY LX	LU0346390270
Y 股-累計-美元(避險)	01/04/2015	14.74	FFEYAUH LX	LU1207409209
Y 股-歐元	25/09/2013	10.31	FFEHYEU LX	LU0936577567

歷年表現 (%)

股份類別	2011	2012	2013	2014	2015	2016	2017	2018	2019	2020
A 股-歐元	-2.95	22.57	8.79	2.20	0.90	8.23	6.25	-5.81	12.66	1.56
A 股-月配息-美元(避險)	-	-	-	2.23	1.21	9.95	8.13	-3.29	15.98	3.08

資料來源：晨星，按資產淨值或買入價變化(以原幣計算)，以及假設所有股息作再投資計算。基金淨值與收益可漲可跌，過去績效不代表未來績效之保證。有關個別股份類別的成立日期，請參閱“股份類別及代碼”。

信用評級(%) 資料日期 2021年8月31日

基金	基金
AAA/Aaa	0.00
AA/Aa	0.00
A	0.00
BBB/Baa	5.74
BB/Ba	38.16
B	34.03
CCC and Below	7.21
未分類	3.46
現金及約當現金	11.40
合計	100.00

因小數點後位數四捨五入之故，總和可能不完全等於 100%

貨幣分佈(%) 資料日期 2021年8月31日

基金	基金
歐元	100.19
加幣	0.00
日圓	0.00
其他	0.00
美元	-0.02
英鎊	-0.17
合計	100.00