

## Strategie

Fond je spravován pomocí týmového přístupu s cílem zvýšit hodnotu vzhledem ke složenému indexu prostřednictvím výběru třídy aktiv a výběru alokace. Složený index je směsí tržních indexů představujících různé regiony akcií. Relativní výkonnost bude primárně založena na výběru alokace. Výběr alokace je založen na výzkumném procesu, při kterém filtrujeme manažery na základě kvalitativních a kvantitativních kritérií. Kvalitativní analýza je zaměřena na porozumění fungování investičních procesů a bere v úvahu faktory jako investiční filozofie, proces výběru akcií, sestavení portfolia a kontrola rizika. Kvantitativní analýza zkoumá, odkud pochází výkonnost fondu, zvažuje historické faktory výkonnosti a provádí analýzu držení akcií.

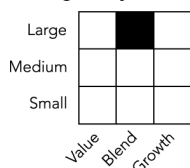
## Investiční cíl a politika

- Cílem fondu je zajistit růst kapitálu. Fond nabízí investorům správu portfolia na základě volné úvahy a vybírá vysoce diverzifikované investice.
- Fond může investovat nejméně 70 % do akcií společností z celého světa.
- Fond může investovat až 10 % na rozvíjejících se trzích.
- Fond má možnost investovat mimo hlavní geografické oblasti, tržní sektory, průmyslová odvětví nebo třídy aktiv, na které se zaměřuje.
- Fond může investovat přímo do aktiv nebo dosáhnout expozice nepřímo jinými povolenými způsoby, mimo jiné prostřednictvím derivátů. Fond může využívat deriváty s cílem snížit riziko nebo náklady, případně navýšit kapitál nebo příjmy, i k investičním účelům, v souladu s rizikovým profilem fondu.
- Fond je aktivně řízen. Investiční manažer se bude při výběru investic do fondu a pro účely sledování rizika odkazovat na index 60% MSCI World Index (Net); 40% MSCI Europe Index (Net) („index“). Výkonnost fondu lze posoudit vůči indexu. Investiční manažer má ohledně indexu širokou míru volnosti. Zatímco fond bude držet aktiva, která jsou součástí indexu, může také investovat do společností, zemí nebo odvětví, které nejsou zahrnuté v indexu a mají proměnlivě váhy, aby využil investiční příležitosti.
- Příjem generovaný fondem je znovu investován do dalších podílových listů nebo na žádost vyplacen podílníkům.
- Podílové listy lze většinou nakupovat a prodávat každý pracovní den fondu.
- S účinností od 20. září 2021 se tento fond stane součástí fondu Fidelity Funds – Sustainable Global Equity Fund.

## Nezávislé hodnocení

Informace v této sekci jsou aktualizovány k datu vydání. Podrobnější informace lze nalézt v části „dodatečné poznámky“ tohoto měsíčního informačního listu. Přestože, některé ratingové agentury využívají k vytvoření hodnocení předchozí výkonnost, nelze ji považovat za spolehlivý ukazatel výsledků v budoucnosti.

### Morningstar Style Box ®



Scope Rating:

(D)

## Důležité informace

Hodnota investic a jakéhokoli příjmu z nich může jak stoupat, tak klesat, a není zaručeno, že investor dostane investovanou částku zpět. Použití finančních derivátů může vést ke zvýšení zisků nebo ztrát fondu.

## Fakta o fondu

**Datum založení:** 30.11.99  
**Manažer fondu:** Nick Peters  
**Jmenovaný do fondu:** 01.10.18  
**Roky ve Fidelity:** 9  
**Velikost fondu:** € 157m  
**Referenční měna fondu:** Euro (EUR)  
**Domicil fondu:** Lucembursko  
**Právní struktura fondu:** SICAV  
**Správcovská společnost:** FIL Investment Management (Luxembourg) S.A.  
**Kapitálová záruka:** Ne


## Fakta o třídě akcií

K dispozici mohou být další třídy akcií. Více informací naleznete v prospektu.

**Datum založení:** 30.11.99  
**Čistá hodnota aktiv v měně třídy akcií:** 80,74  
**ISIN:** LU0103193743  
**SEDOL:** 5827709  
**Číslo WK:** 926287  
**Bloomberg:** FIDSEIN LX  
**Typ distribuce:** Výnos  
**Frekvence rozdělení:** Roční  
**Poplatky hrazené z majetku fondu (OCF) za rok:** 2,25% (30.04.21)  
**Poplatky hrazené z majetku fondu (OCF) zahrnují roční manažerské poplatky:** 1,81%

## Profil rizika a odměn třídy akcií

Indikátor rizika je převzat z dokumentu s klíčovými informacemi pro investory na konci příslušného měsíce. Indikátor se může v průběhu měsíce změnit, aktuální informace je tedy třeba ověřit v dokumentu s klíčovými informacemi pro investory.



- Kategorie rizikovitosti byla určena na základě historických údajů o volatilitě.
- Kategorie rizikovitosti nemusí být spolehlivým vodítkem, pokud jde o rizikový profil fondu do budoucna a může se v průběhu času měnit.
- Nejnižší kategorie neznamená investici bez rizika.
- Poměr rizika a výnosů je klasifikován na základě historické fluktuace čisté hodnoty aktiv na akcii. V rámci této klasifikace znamená kategorie 1-2 nízkou úroveň fluktuace, 3-5 střední úroveň a 6-7 vysokou úroveň.

# FIDELITY SELECTION INTERNATIONALE A-EURO

31. SRPEN 2021

Předchozí obchodní výsledky nejsou spolehlivým ukazatelem výsledků budoucích. Na výnosech fondu se mohou odrazit pohyby měnových kurzů.

## Srovnávač(e) výkonnosti

Peer Group Universe

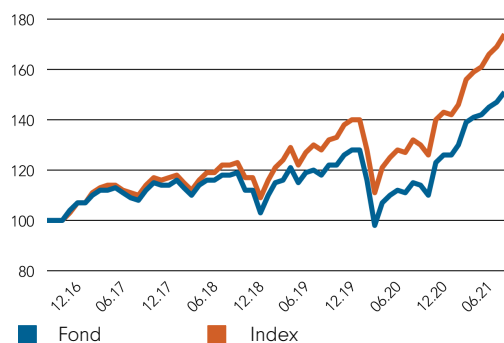
Morningstar EAA Fund Global Large-Cap Blend Equity

Tržní index od 01.05.07

60% MSCI World Index (Net); 40% MSCI Europe Index (Net)

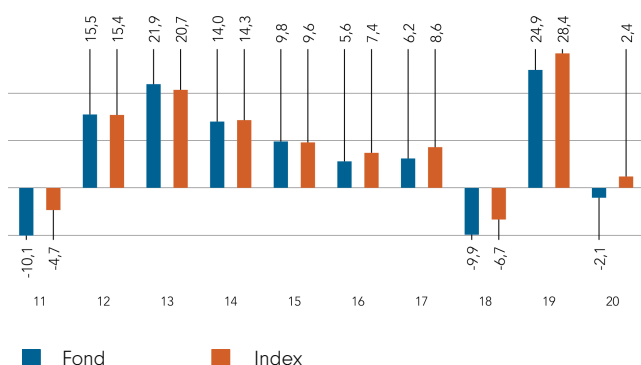
Tržní index je uveden pouze pro účely srovnání, jen pokud není určeno jinak v části „Cíle a investiční zásady“ na straně 1. V případě, že datum účinnosti současného tržního indexu následuje po datu vzniku tříd akcií, je celá historie k dispozici ve společnosti Fidelity.

## Kumulativní výkonnost v EUR (změna základu na 100)



Výkonnost je uvedena za posledních pět let (nebo od založení fondů založených během tohoto období).

## Výkonnost pro kalendářní roky v EUR (%)



## Výkonnost k 31.08.21 v EUR (%)

	1 měsíc	3 měsíce	Letošní rok	1 rok	3 roky	5 let	Od 30.11.99*
Kumulativní růst fondu	2,9	6,1	20,0	31,0	27,5	50,8	101,9
Kumulativní růst indexu	2,6	8,0	21,3	31,3	41,8	73,6	144,3
Anualizovaný růst fondu	-	-	-	31,0	8,4	8,6	3,3
Anualizovaný růst indexu	-	-	-	31,3	12,3	11,7	4,2
<b>Pořadí v rámci Peer Group Universe</b>							
A-Euro	135	285	183	129	238	203	
Celkový počet fondů	356	356	347	336	282	244	
Kvartilní pořadí**	2	4	3	2	4	4	

Zdrojem výkonnosti a volatilit fondu a opatření proti riziku je společnost Fidelity. Výkonnost je uvedena bez vstupního poplatku.

Základ: nav-nav s reinvestovaným ziskem v EUR, po odečtení poplatků.

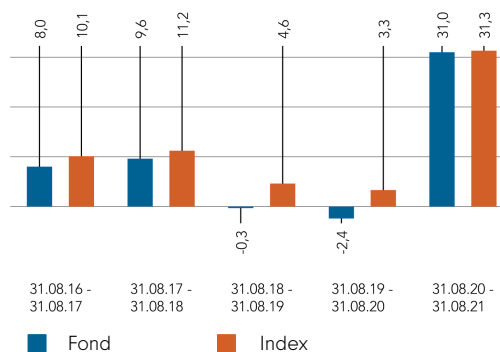
Zdrojem tržních indexů je společnost RIMES, ostatní údaje pocházejí od třetích stran - poskytovatelů informací, jako je např. Morningstar.

\*Datum počátku výkonnosti.

\*\*Kvartilové pořadí se vztahuje k primární třídě podílů fondu podle společnosti Morningstar, která se může lišit od třídy podílů popsané v tomto přehledu a vztahuje se na dlouhodobý výkon ohodnocený na škále 1-4. Hodnocení 1 znamená, že se hodnocená položka umístila v prvních 25 % vzorku, a tak dále. Hodnocení jsou založená na údajích o výkonu v Peer Group Universe. V souladu s metodikou Investment Association mohou tyto údaje zahrnovat navázání na údaje o dřívějších třídách podílů, a nemusí tedy jít o stejnou třídu jako v tomto přehledu. Kvartilové pořadí je interní výpočet společnosti Fidelity International. Pořadí se může u jednotlivých tříd podílů lišit.

Pokud od investice odečtete vstupní poplatek 5,25 %, odpovídá to snížení roční míry růstu 6 % po dobu 5 let na 4,9 %. Jedná se o nejvyšší vstupní poplatek, který může být odečten. Pokud je vstupní poplatek nižší než 5,25 %, dopad na celkovou výkonnost bude menší.

## Výkonnost pro období 12 měsíců v EUR (%)



## Volatilita a riziko

Anualizovaná volatilita: fond (v %)	17,40	Anualizovaná alfa	-3,98
Relativní volatilita	1,06	Beta	1,05
Sharpeho poměr: fond	0,51	Anualizovaná chyba sledování (v %)	1,95
		Informační poměr	-2,00
		R <sup>2</sup>	0,99

Vypočteno podle údajů ke konci měsíce. Definice těchto pojmů naleznete v Glosáři v tomto informačním listu.

# FIDELITY SELECTION INTERNATIONALE A-EURO

31. SRPEN 2021

## Úvod

Tento informační list obsahuje informace o složení fondu v určitém čase. Jeho cílem je pomoci vám pochopit stanoviska manažera fondu ve vztahu k dosahování cílů fondu.

Přehled tříd aktiv znázorňuje celkové částky investic (včetně derivátů) v každé kategorii. Jestliže jsou drženy deriváty, jejich podíl k celku je zařazen na základě expozice, tzn. částky rovnající se hodnotě, která by byla investována do fondu, aby vytvořila srovnatelnou držbu. V případě využití derivátů mohou celkové částky fondu přesahovat 100 % (ačkoli zde mohou být velmi drobné rozdíly způsobené zaokrouhlováním).

Tabulka „Nejlepší alokace“ obsahuje další úroveň podrobností, které znázorňují výběr investičních disciplín, fondů a jiných držeb manažerem v rámci tříd podaktiv. Zahrnuje hotovost drženou jako strategickou investici. Investiční disciplíny zahrnují použití „poolů“. Pro interní účely managementu sestavuje společnost Fidelity „portfolia“ s cílem spoluržení aktiv z jiných fondů. (Tyto pooly nejsou zákazníkům přímo k dispozici a nepředstavují samostatné jednotky).

## Rozdělení podle tříd aktiv (% TNA)



■ Akcie	100,2
Pevný výnos	0,0
Neinvestovaná hotovost a jiné prostředky	0,0

## Rozdělení v rámci třídy aktiv (% TNA)

Třída aktiv	Podtřída aktiv	% TNA
Akcie	Evropa	49,9
	Severoamerické akcie	41,9
	Japonské akcie	5,5
	Akcie rozvíjejících se trhů	1,8
	Akcie Tichomoří kromě Japonska	1,1
Pevný výnos		0,0
	Globální pevný výnos	0,0
Neinvestovaná hotovost a jiné prostředky		0,0
<b>CELKEM</b>		<b>100,2</b>

## Nejlepší alokace (% TNA)

Alokace	Podtřída aktiv	% TNA
Fidelity Funds - US Core	Severoamerické akcie	13,9
Fidelity Funds - Europe	Evropa	10,3
Fidelity Funds - European Dividend	Evropa	9,5
Fidelity Funds - Pan European Equity	Evropa	9,3
Fidelity Funds - US Value	Severoamerické akcie	9,1
Fidelity Funds - US QUANT 2	Severoamerické akcie	8,3
Fidelity Funds - UK Special Situations Pool	Evropa	6,5
Fidelity Funds - American Growth	Severoamerické akcie	5,5
Fidelity Funds - Japan Aggressive	Japonské akcie	5,5
Fidelity Funds - European Smaller Companies Three	Evropa	4,3

## Slovníček / dodatečné poznámky

**Volatilita a riziko**

**Anualizovaná volatilita:** míra pohybu proměnlivých výnosů fondu nebo porovnávacího tržního indexu okolo svého historického průměru (také známá jako standardní odchylka). Dva fondy mohou vykazovat v průběhu času stejný výnos. Fond, jehož měsíční výnosy se mění méně, bude mít nižší anualizovanou volatilitu a bude se mít za to, že dosahuje svých výnosů s nižším rizikem. Výpočet je standardní odchylkou 36 měsíčních výnosů vyjádřených jako anualizované číslo. Volatilita fondů a indexů jsou vypočteny nezávisle na sobě.

**Relativní volatilita:** koeficient vypočítaný srovnáním anualizované volatility fondu a anualizované volatility porovnávacího tržního indexu. Hodnota vyšší než 1 značí, že fond má vyšší volatilitu než index. Hodnota nižší než 1 značí, že fond má nižší volatilitu než index. Relativní volatilita s hodnotou 1,2 vyjadřuje, že fond je o 20 % více volatilní než index, zatímco koeficient s hodnotou 0,8 vyjadřuje, že fond je o 20 % méně volatilní než index.

**Sharpeho poměr:** míra rizikově upravené výnosnosti fondu, která zohledňuje výnosnost bezrizikové investice. Poměr umožňuje investorovi posoudit, zda fond generuje adekvátní výnosy při riziku, které podstupuje. Čím vyšší je poměr, tím lepší má fond rizikově upravenou výnosnost. Pokud je poměr záporný, fond vykazuje nižší výnosy v porovnání s bezrizikovou sazbou. Poměr je vypočítáván odečtením bezrizikového výnosu (jako je např. hotovost) v příslušné měně z výnosu fondu a následným vydělením výsledku volatilitou fondu. Je vypočítán s použitím anualizovaných hodnot.

**Anualizovaná alfa:** rozdíl mezi očekávaným výnosem fondu (na základě své hodnoty beta) a skutečným výnosem fondu. Fond s kladnou hodnotou alfa vykázal vyšší výnos než výnos očekávaný na základě své hodnoty beta.

**Beta:** míra citlivosti fondu na výkyvy trhu (vyjádřené tržním indexem). Beta hodnota trhu je podle definice 1,00. Beta hodnota 1,10 vyjadřuje, že očekávaná výnosnost fondu měla být o 10 % vyšší než index v trzích vyšší třídy („up markets“) a o 10 % nižší než v trzích nižší třídy („down markets“), a to za předpokladu, že všechny ostatní faktory zůstávají neměnné. Naopak hodnota beta 0,85 vyjadřuje, že očekávaná výnosnost fondu měla být o 15 % nižší než výnosnost v trzích vyšší třídy („up markets“) a o 15 % vyšší než výnosnost v trzích nižší třídy („down markets“).

**Anualizovaná odchylka ve výkonnosti fondu a indexu:** míra, která vyjadřuje, jak fond kopíruje index, se kterým je porovnáván. Jde o standardní odchylku nadměrné výkonnosti fondu. Čím je odchylka výkonnosti vyšší, tím vyšší je odchylka výnosů fondu v porovnání s tržním indexem.

**Informační poměr:** poměr, který měří efektivitu fondu v dosahování nadměrných výnosů vzhledem k úrovni rizika. Informační poměr s hodnotou 0,5 vyjadřuje, že fond vykázal anualizovaný nadměrný výnos ekvivalentní k hodnotě odchylky výkonnosti fondu a indexu. Vyjadřuje poměr anualizovaného nadměrného výnosu fondu a odchylky výkonnosti fondu a indexu.

**R<sup>2</sup>:** ukazatel, který měří, nakolik mohou být výnosy fondu vysvětleny kolísáním porovnávacího tržního indexu. Hodnota 1 značí perfektní korelaci fondu se svým indexem. Hodnota 0,5 značí, že pouze 50 % výkonnosti fondu může být vysvětleno kolísáním indexu. Pokud má R<sup>2</sup> hodnotu 0,5 nebo nižší, beta hodnota fondu (a stejně tak jeho hodnota alfa) není spolehlivým ukazatelem (kvůli nízké korelaci fondu se svým indexem).

**Průběžné poplatky**

Průběžné poplatky představují poplatky hrazené z fondu v průběhu roku. Jsou počítány na konci fiskálního roku fondu a mohou se rok od roku měnit. U tříd fondů s fixními průběžnými poplatky se nemusí rok od roku měnit. U nových tříd fondů nebo tříd, které procházejí firemními změnami (např. úprava ročního správcovského poplatku), je hodnota průběžných poplatků odhadnuta až do doby, kdy se splní kritéria pro zveřejnění skutečné hodnoty průběžných poplatků.

Průběžné poplatky zahrnují manažerské poplatky, administrativní poplatky, poplatky správci a depozitáři a transakční poplatky, náklady na reporty akcionářům, regulační registrační poplatky, tantiémy (v případě potřeby) a bankovní poplatky.

Nezahrnují: výkonnostní poplatky (v případě potřeby); náklady na transakce v portfoliu s výjimkou vstupního/výstupního poplatku hrazeného fondem při koupi nebo prodeji podílů dalším subjektu kolektivního investování.

Více informací o poplatcích (včetně podrobností o konci fiskálního roku fondu) naleznete v části „Poplatky“ aktuálního prospektu.

**Historický výnos**

Historický výnos fondu je založen na jeho dividendách vyplacených za předchozích 12 měsíců. Je vypočten jako součet dividendových sazeb vyhlášených za dané období vydělený cenou v den zveřejnění. Vyhlášené dividendy nemusí být potvrzeny a mohou být předmětem změn. Pokud neexistují data o vyhlášených dividendách za 12 měsíců, historický výnos nebude zveřejněn.

**Klasifikace sektoru/odvětví**

**GICS:** Global Industry Classification Standard je taxonomie používaná především v rámci indexů MSCI a S&P, kdy je každá společnost zařazena na základě své hlavní obchodní činnosti do jednoho z 11 sektorů, 24 odvětvových skupin, 69 odvětví a 158 pododvětví. Více informací je k dispozici na adrese <http://www.msci.com/gics>

**ICB:** Industry Classification Benchmark je taxonomie používaná především v rámci indexů FTSE Russell, kdy je každá společnost zařazena na základě své hlavní obchodní činnosti do jednoho z 11 odvětví, 20 supersektorů, 45 sektorů a 173 subsektorů. Více informací je k dispozici na adrese <https://www.ftserussell.com/data/industry-classification-benchmark-icb>

**TOPIX:** Index TOPIX je indexem tokijské burzy TSE v Japonsku sledujícím všechny domácí společnosti z první sekce burzy. Je vypočítáván a zveřejňován burzou TSE.

Organizace Investment Property Databank („IPD“) je poskytovatelem výkonnostních analýz a služeb benchmarkingu pro investory na trhu nemovitostí. IPD UK Pooled Property Funds Index - All Balanced Funds se skládá z indexů IPD Pooled Funds, které jsou zveřejňovány čtvrtletně organizací IPD.

**Nezávislé hodnocení**

**Hodnocení fondů podle společnosti Scope:** Rating měří vyváženost rizika a zisků fondu vzhledem ke srovnatelným fondům. Hodnocení je založeno na výkonnosti fondů s minimálně pětiletou historií. Fondy s kratší historií také podléhají kvalitativnímu zhodnocení. To může například zahrnovat zkoumání manažerských stylů. Hodnotící škála obsahuje tyto kategorie: A = velmi dobrý; B = dobrý; C = průměrný; D = podprůměrný; a E = velmi slabý.

**Hodnocení fondů Morningstar Star Rating:** Rating měří vyváženost rizika a zisků fondu vzhledem ke srovnatelným fondům. Star ratingy jsou výlučně založeny na minulých výkonnosti a společnost Morningstar doporučuje investorům používat je k identifikaci fondů, u kterých má další zkoumání budoucnost. Top 10 % fondů v kategorii obdrží 5hvězdičkové hodnocení a dalších 22,5 % obdrží 4hvězdičkové hodnocení. V informačním listu jsou uvedeny pouze 4 a 5hvězdičková hodnocení.

**Hodnocení Morningstar Style Box:** Morningstar Style Box je devítičtvercová mřížka, která graficky znázorňuje investiční styl fondů. Je založena na držbě jednotlivých fondů a klasifikuje fondy na základě tržní kapitalizace (vertikální osa) a růstových a hodnotových faktorů (horizontální osa). Hodnotové a růstové faktory jsou založeny na ukazatelích, jako jsou výnosy, cashflow a výnos z dividend, a oba využívají jak historické, tak výhledové údaje.

Primární třída podílů je definována podle společnosti Morningstar, pokud analyza vyžaduje, aby ve srovnávané skupině byla pro každý fond jen jedna třída podílů. Jedná se o třídu podílů, kterou Morningstar doporučuje jako nejlepšího zástupce portfolia pro příslušnou kombinaci trhu a kategorie. Ve většině případů bude zvolena třída podílů ta, která je nejatraktivnější pro investory (na základě skutečného poplatku za správu, data vzniku, stavu distribuce, měny a dalších faktorů), pokud jiná třída nemá k dispozici údaje o výkonu za mnohem delší období. Liší se od nejstarší třídy podílů v tom, že je dostupná k prodeji, a ne všechny trhy mají v daném regionu k dispozici nejstarší třídu podílů k prodeji. Primární třída podílů je také založena na kategorii, takže každá kombinace dostupnosti/kategorie ve fondu bude mít svou vlastní primární třídu.

# FIDELITY SELECTION INTERNATIONALE A-EURO

31. SRPEN 2021

## Důležité informace

Tento dokument nesmí být bez předchozího souhlasu rozmnožován nebo rozšiřován. Fidelity International poskytuje informace pouze o svých produktech a neposkytuje investiční poradenství na základě individuálních potřeb, jinak než konkrétně řádně stanoveně oprávněnou společností při formální komunikaci s klientem. Jako Fidelity International je označována skupina společností, které tvoří globální organizaci správy investic poskytující informace o produktech a službách v určených jurisdikcích mimo Severní Ameriku. Toto písemné sdělení není směřováno k osobám se sídlem ve Spojených státech a takové osoby nesmí podle něj jednat. Je určeno pouze osobám bytem v takové v soudní příslušnosti, kde jsou příslušné fondy povoleny k distribuci nebo tam, kde není takové povolení vyžadováno. Všechny názory představují stanoviska společnosti Fidelity, není-li uvedeno jinak. Fidelity, Fidelity International a logo Fidelity International a symbol měny F jsou všechno ochrannými známkami společnosti FIL Limited. Společnost FIL Investment Management (Luxembourg) S.A. si vyhrazuje právo ukončit nabízení podílových jednotek na trhu v souladu s článkem 93 písm. a) směrnice 2009/65/ES a článkem 32 písm. a) směrnice 2011/61/EU. Toto ukončení bude předem oznámeno v Lucembursku. Společnost Morningstar anulovala sazby růstu, celkový výnos, medián výkonnosti sektoru a kategorie - Zdroj dat - © 2021 Morningstar, Inc. Všechna práva vyhrazena. Informace obsažené v tomto dokumentu: (1) jsou vlastnictvím společnosti Morningstar a/nebo jejích informačních zdrojů; (2) nesmějí být dále kopírovány nebo šířeny; a (3) není zde garance přesných, úplných a aktuálních informací. Společnost Morningstar ani její informační zdroje nenesou zodpovědnost za jakákoli poškození či ztráty vyplývající z použití těchto informací.

**Česká republika:** Doporučujeme, abyste si před uskutečněním jakéhokoli investičního rozhodnutí opatřili podrobné informace. Investice by měly být prováděny na základě aktuálního prospektu (v angličtině a češtině) a dokumentu KIID (Klíčové informace pro investory) – dostupný v angličtině a češtině, které jsou dostupné spolu s výročními a pololetními zprávami zdarma na sídliči na adrese FIL (Luxembourg) S.A., 2a, rue Albert Borschette BP 2174 L-1021 Luxembourg a u platebního zprostředkovatele UniCredit Bank Czech Republic a.s., Želetovská 1525/1, 140 92 Praha 4 – Michle, Česká republika. Vyдалa společnost FIL (Luxembourg) S.A., které bylo uděleno povolení a podléhá dohledu dozorcí komise CSSF (Commission de Surveillance du Secteur Financier). Investoři a potenciální investoři mohou získat informace o svých právech ve spojení se stížnostmi a soudními spory na tomto odkazu: <https://www.fidelity.cz> (v češtině).

CSO4925 CL1305901/NA Czech 40491 T8b