Fidelity US Quality Income UCITS ETF Accumulating USD Shares

31.10.2026 Scheda informativa mensile

Comunicazione di marketing

Caratteristiche del prodotto

- Pensato per investitori azionari che cercano un elevato reddito da dividendo dai rispettivi portafogli azionari.Pensato per individuare aziende finanziariamente solide.
- Investito in un portafoglio diversificato di aziende statunitensi.

Informazioni sul fondo

Classe di attività del Fondo:	Azionario
Ticker principale:	FUSA
Nome dell'indice:	Fidelity US Quality Income Index NR
Approccio alla gestione del fondo:	Passivo
Valuta di base del Fondo:	USD
Valuta base della Classe di azioni:	USD
Lancio della Classe di azioni:	27.03.17
ISIN:	IE00BYXVGY31
Commissioni correnti della classe di azioni:	0,25%
Domicilio del comparto:	Irlanda
Patrimonio netto del Fondo (m):	USD 2059,2066
Patrimonio netto della Classe di azioni (m):	USD 412,3016
Azioni della Classe di azioni in circolazione:	24,700,000
Tipo di distribuzione:	Accumulazione
Struttura legale del comparto:	ICAV
Metodo di replica dell'Indice:	Fisici
Numero di partecipazioni:	102
Numero di emittenti:	102
Classificazione SFDR:	8
Fondo conforme UCITS:	Sì
OICVM consentiti:	Sì
Società di gestione del Fondo:	FIL Investment Management (Luxembourg) S.à r.l.
Depositario del Fondo:	Brown Brothers Harriman Trustee Services (Ireland) Limited
Amministratore e Agente incaricato dei trasferimenti del Fondo:	Brown Brothers Harriman Fund Administration Services

Come criterio standard Fidelity punta a soddisfare tutti i requisiti di redazione di bilancio sulle imposte applicabili per tutti gli ETF Fidelity Le sottoscrizioni vengono fatte durante tutto l'anno in base allo scadenziario richiesto da ciascun ente fiscale locale competente del paese in questione in cui il Fondo è registrato.

Informazioni sull'operazione

Cambio	Valuta di scambio	Ticker	Bloomberg	SEDOL
Borsa Italiana	EUR	FUSA	FUSA IM	BPF0Q23
London Stock Exchange	GBP	FUQA	FUQA LN	BDQZ1K6
London Stock Exchange	USD	FUSA	FUSA LN	BDQZ1J5
Mexbol	MXN	FUSAN	FUSAN MF	BK0Q739
SIX	CHF	FUSACHF	FUSACHF SE	BFC3R66
SIX	USD	FUSA	FUSA SW	BFC3R55
Xetra	EUR	FUSA	FUSA GY	BD0NZ48
	USD			BYXVGY3

Descrizione dell'indice

L'Indice è pensato per tener conto della performance di azioni di società statunitensi a grande e media capitalizzazione che pagano dividendi e si caratterizzano per la qualità dei fondamentali. Le componenti dell'Indice vengono selezionate in funzione di misure dei fondamentali come il free cash flow margin, la redditività del capitale investito e la free cash flow stability al fine di individuare aziende finanziariamente solide. Le aziende che pagano un dividendo più elevato vengono scelte per essere inserite nell'indice. Per ulteriori informazioni consultare la metodologia di indici disponibili pubblicamente sul sito www.spdji.com.

Informazioni sull'indice

Fornitore dell'indice	FMR Co., Inc
Agente di calcolo	S&P Dow Jones
Frequenza di ribilanciamento	Semestrale
Ticker dell'indice	FIDUSQIN Index

Obiettivi e politica di investimento

L'obiettivo del comparto è offrire agli investitori un rendimento totale, che tenga conto sia del capitale, sia del rendimento, e sia allineato - al lordo di commissioni e spese - al rendimento dell'indice Fidelity US Quality Income. Per ulteriori informazioni sugli obiettivi consultare il KID (Key Information Document) ed il Prospetto.

I dati indicati non tengono conto dell'eventuale Commissione d'ingresso applicata. La performance passata non è indicativa di performance futura e non deve essere il solo fattore da tenere in considerazione ai fini della scelta di un prodotto. I rendimenti possono aumentare o diminuire a seguito delle fluttuazioni della valuta. I dati della performance sono basati sul Valore patrimoniale netto (NAV) dell'ETF, che può non coincidere con il suo prezzo di mercato. I singoli azionisti possono ottenere rendimenti diversi rispetto alla performance basata sul NAV.

Performance per periodi di 12 mesi in USD (%)

Ott 2016 Ott 2017	2017 2018	2018 2019	2019 2020	2020 2021	2021 2022	2022 2023	2023 2024	2024 2025	2025 2026
Fondo	-	7,8	16,1	3,7	37,2	-7,8	5,9	33,3	14,6	14,2
Indice	-	7,7	16,0	3,5	37,2	-7,9	5,7	33,2	14,5	14,2

Performance per anni solari in USD (%)

	2016	2017	2018	2019	2020	2021	2022	2023	2024	2025
Fondo	-	-	-3,7	31,6	12,3	25,7	-10,7	18,0	17,3	16,4
Indice	-	-	-3,8	31,4	12,2	25,6	-10,9	17,8	17,1	16,3

Performance cumulativa in USD (rettificato su base 100)

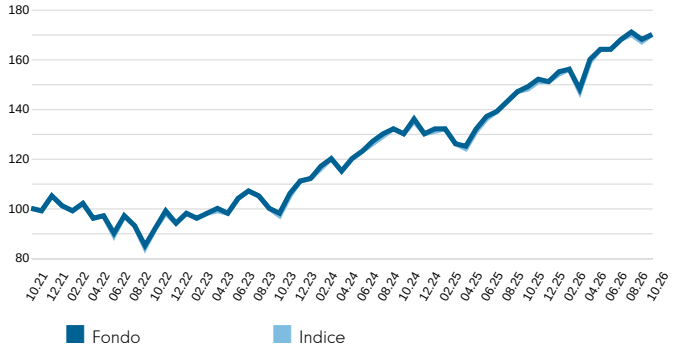

I dati relativi a performance del fondo, volatilità e rischi sono forniti da Fidelity. La performance non comprende la commissione di sottoscrizione. L'investimento promosso riguarda l'acquisizione di quote o azioni di un comparto e non di determinati attivi sottostanti di proprietà del comparto.

Indicatore di rischio

Rischio più basso — Rischio più elevato



Le informazioni complete sui rischi sono disponibili nel Prospetto.

Informazioni importanti

Il valore dell'investimento può diminuire ed aumentare e l'investitore potrebbe realizzare un importo inferiore a quello originariamente investito. I Comparti sono soggetti a commissioni e spese. Le commissioni e le spese riducono la potenziale crescita degli investimenti. Questo significa che potreste recuperare meno di quanto avete versato. I costi possono aumentare o diminuire a causa delle fluttuazioni della valuta e dei tassi di cambio. Si prega di fare riferimento al Prospetto e al KID del comparto prima di prendere qualsiasi decisione di investimento finale. Il comparto promuove caratteristiche ambientali e/o sociali. L'orientamento del Gestore degli investimenti verso titoli di emittenti con caratteristiche sostenibili può influire negativamente sulla performance degli investimenti del comparto rispetto a comparti analoghi che non hanno tale orientamento. Le caratteristiche sostenibili dei titoli possono cambiare nel tempo. Quando si fa riferimento ad aspetti legati alla sostenibilità di un comparto promosso, la decisione d'investimento deve tener conto di tutte le caratteristiche o degli obiettivi del comparto promosso, come descritto nel Prospetto. Le informazioni relative agli aspetti legati alla sostenibilità sono fornite ai sensi del Regolamento SFDR su https://www.fidelity.lu/sfdr.

Prime 10 partecipazioni (%)

Nomi di sicurezza	Fondo	Indice	Relativo
APPLE INC	7,7	7,7	0,0
NVIDIA CORP	7,4	7,4	0,0
MICROSOFT CORP	5,9	5,9	0,0
ALPHABET INC	4,5	4,5	0,0
BROADCOM INC	2,5	2,5	0,0
META PLATFORMS INC	2,3	2,3	0,0
ELI LILLY & CO	2,1	2,1	0,0
JPMORGAN CHASE & CO	1,9	1,9	0,0
VISA INC	1,7	1,7	0,0
EXXONMOBIL HOLDINGS CORP	1,6	1,6	0,0

Esposizione di settore (in %)

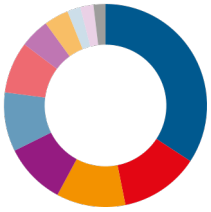

	Fondo	Indice	Relativo
Informatica	34,20	34,20	0,00
Società finanziarie	12,60	12,60	0,00
Sanità	11,00	11,00	0,00
Beni di consumo ciclici	9,80	9,80	0,00
Prodotti industriali	9,40	9,40	0,00
Servizi di comunicazione	8,20	8,20	0,00
Generi di largo consumo non ciclici	4,70	4,70	0,00
Energia	3,90	3,90	0,00
Materie prime	2,10	2,10	0,00
Servizi di pubblica utilità	2,10	2,10	0,00
Beni immobili	1,90	1,90	0,00

Esposizione geografica (%)

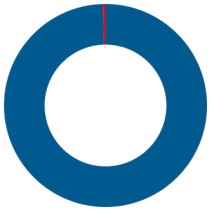

	Fondo	Indice	Relativo
Stati Uniti d'America	99,60	99,60	0,00
Svizzera	0,40	0,40	0,00

Per via dell'arrotondamento la somma delle cifre potrebbe non corrispondere sempre ai totali.

Glossario

Volatilità annualizzata: nota anche come "deviazione standard", è un criterio di misurazione della variabilità dei rendimenti di un fondo, o di un indice comparativo dei dati di mercato, rispetto alle rispettive medie storiche.
Due fondi possono produrre lo stesso rendimento in un dato periodo di tempo. Si riterrà che abbia ottenuto un rapporto migliore tra rendimento e rischio il fondo che avrà registrato una volatilità annua più bassa, ossia i cui rendimenti mensili avranno mostrato le fluttuazioni meno ampie. Questo calcolo rappresenta la deviazione standard di 36 rendimenti mensili, espressa come dato annualizzato. La volatilità dei fondi è calcolata separatamente da quella degli indici.

Volatilità relativa: è un rapporto calcolato confrontando la volatilità annualizzata di un fondo con la volatilità annualizzata di un indice comparativo dei dati di mercato. Un valore maggiore di 1 indica una volatilità del fondo superiore a quella dell'indice. Un valore minore di 1 indica una volatilità del fondo inferiore a quella dell'indice. Una volatilità relativa di 1,20 indica una volatilità del fondo maggiore del 20% di quella dell'indice, mentre un dato di 0,80 segnala una volatilità del fondo minore del 20% di quella dell'indice.

Indice di Sharpe: misura la performance commisurata al rischio di un fondo rispetto al rendimento di un investimento esente da rischio. L'indice di Sharpe consente agli investitori di valutare se il fondo genera rendimenti adeguati al grado di rischio assunto. La performance commisurata al rischio è tanto migliore quanto maggiore è il valore espresso dall'indice. Se l'indice esprime un valore negativo, significa che il rendimento prodotto dal fondo è inferiore a quello dell'investimento esente da rischio. L'indice viene calcolato sottraendo dal rendimento del fondo il rendimento esente da rischio (ad esempio della liquidità) espresso nella rispettiva valuta e dividendo il risultato per la volatilità del fondo. Il calcolo si basa su dati annualizzati.

Alfa annualizzato: è la differenza tra il rendimento previsto di un fondo (basato sul suo beta) e il suo rendimento effettivo. Il rendimento di un fondo con un alfa positivo sarà superiore a quello previsto in base al suo beta.

Beta: è un criterio di misurazione della sensibilità di un fondo alle fluttuazioni del mercato (espresse da un indice di mercato). Per definizione il beta del mercato è pari a 1,00. Presumendo immutati gli altri fattori, un beta di 1,10 indica che è prevedibile una performance del fondo superiore del 10% a quella dell'indice in mercati rialzisti e inferiore del 10% a quella dell'indice in mercati ribassisti. Invece un beta di 0,85 indica che è prevedibile una performance del fondo inferiore del 15% a quella dell'indice in mercati rialzisti e superiore del 15% a quella dell'indice in mercati ribassisti.

Tracking Error annualizzato: è un criterio di misurazione indicante quanto simile è la performance di un fondo a quella dell'indice con cui è comparato. Esso rappresenta la deviazione standard degli extrarendimenti del fondo. Quanto maggiore è il tracking error del fondo, tanto più elevata è la variabilità dei suoi rendimenti rispetto all'indice di mercato.

Information ratio: è un criterio di misurazione della capacità di un fondo di produrre extrarendimenti rispetto al grado di rischio assunto. Un'information ratio di 0,50 indica l'ottenimento di un extrarendimento su base annua pari a metà del valore del tracking error. Il valore è calcolato dividendo l'extrarendimento annualizzato del fondo per il suo tracking error.

R^2: è un criterio di misurazione indicante fino a che punto il rendimento di un fondo è legato ai rendimenti di un indice comparativo dei dati di mercato. Un valore di 1 indica una correlazione perfetta tra il fondo e l'indice. Se il valore di R2 è pari a 0,50 significa che solo il 50% della performance del fondo è correlata all'indice. Se R^2 è minore di o pari a 0,50 significa che il beta del fondo (e pertanto anche il suo alfa) non è un indicatore affidabile vista la bassa correlazione tra il fondo e l'indice.

Spese correnti: Le spese correnti sono gli oneri a carico del fondo nel corso di un esercizio. Esse sono calcolate alla chiusura dell'esercizio finanziario del fondo e possono variare da un anno all'altro. Per le classi di fondi con spese correnti fisse, l'importo di queste ultime potrebbe non variare da un anno all'altro. Per le classi di fondi nuove o interessate da azioni societarie (quale, ad esempio, una modifica della commissione di gestione annuale), le spese correnti verranno stimate fino a quando non siano soddisfatti i criteri per la pubblicazione dell'importo effettivo delle stesse.
Gli oneri inclusi nell'ammontare delle spese correnti sono le commissioni di gestione, le commissioni di amministrazione, le commissioni di custodia e della banca depositaria, le commissioni di transazione, i costi delle relazioni per gli azionisti, le spese di registrazione obbligatoria, i compensi degli Amministratori (ove previsti) e gli oneri bancari.
Non vi sono comprese: le commissioni d'incentivo (ove previste) e le spese operative del portafoglio, escluse le commissioni di sottoscrizione e di disinvestimento pagate dal fondo per l'acquisto o la vendita di quote di altri organismi d'investimento collettivo.
Per maggiori informazioni sugli oneri (compresi i dati dettagliati sulla chiusura dell'esercizio finanziario del fondo) si rimanda al capitolo dedicato agli oneri nel Prospetto informativo più recente.

Rendimento alla distribuzione (%): Il rendimento di distribuzione rispecchia gli importi che gli investitori prevedono che verranno distribuiti nei dodici mesi successivi in percentuale al prezzo unitario medio di mercato del comparto alla data indicata ed è basato sulla situazione del portafoglio a quella data. Comprende le commissioni correnti del comparto ma non eventuali commissioni preliminari e gli investitori possono essere soggetti all'imposta sulle distribuzioni.

Classificazione SFDR: Indica l'ultima classificazione assegnata ai singoli comparti ai sensi del Regolamento UE sull'informativa sulla sostenibilità nel settore dei servizi finanziari (SFDR). I comparti ex art. 9 si pongono come obiettivo l'investimento sostenibile e promuovono caratteristiche ambientali o sociali. I comparti ex art. 9(3) si pongono come obiettivo la riduzione delle emissioni di anidride carbonica. I comparti ex art. 8 promuovono caratteristiche ambientali o sociali, ma non hanno alcun obiettivo d'investimento sostenibile. I comparti ex art. 6 integrano i rischi di sostenibilità (salvo diversa precisazione nel prospetto) nell'analisi e nel processo decisionale d'investimento, senza promuovere caratteristiche ambientali o sociali, né avere un obiettivo d'investimento sostenibile.

Informazioni importanti

Queste informazioni non devono essere riprodotte né divulgate senza il preventivo consenso.
Fidelity offre esclusivamente informazioni su prodotti e servizi e non fornisce consulenze d'investimento riferite a situazioni individuali, a meno che ciò non venga espressamente concordato con una società opportunamente autorizzata in una comunicazione formale con il cliente.
Fidelity International indica il gruppo di società che costituiscono l'organizzazione globale di gestione degli investimenti che fornisce informazioni sui prodotti e sui servizi in alcuni paesi fuori dal Nord America. Questa comunicazione non è destinata a, e non dev'essere utilizzata nei confronti di, soggetti che si trovano negli Stati Uniti ed è comunque destinata esclusivamente a soggetti che risiedono in paesi in cui la distribuzione dei fondi descritti è autorizzata o nei quali non è necessaria alcuna autorizzazione.
Salvo diversa precisazione, tutti i prodotti e i servizi vengono forniti da Fidelity International e tutte le opinioni espresse sono di Fidelity International. Fidelity, Fidelity International, il logo Fidelity International e il simbolo F sono marchi depositati di FIL Limited.
Nessuna dichiarazione o descrizione presente in questo documento potrà essere considerata legalmente vincolante per Fidelity o per il destinatario. Qualsiasi proposta è soggetta all'accettazione dei termini del contratto.
Fidelity UCITS ICAV è registrata in Irlanda ai sensi dell'Irish Collective Asset-management Vehicles Act 2015 ed è autorizzata dalla Central Bank of Ireland come OICVM. L'Indice che il comparto di Fidelity UCITS ICAV sta replicando comprende i titoli azionari delle società interessate. Per ulteriori informazioni sull'Indice consultare la metodologia di indici disponibili pubblicamente. FIL Investment Management (Luxembourg) S.a.r.l si riserva il diritto di risolvere gli accordi in essere per la distribuzione del comparto e/o delle sue azioni ai sensi dell'articolo 93a della Direttiva 2009/65/CE e dell'articolo 32a della Direttiva 2011/61/UE. Il preavviso di risoluzione verrà dato in Lussemburgo.
I tassi di crescita, il rendimento totale, la performance media di settore e le posizioni sono basati su dati annualizzati da Morningstar - Fonte dei dati - © 2026 Morningstar, Inc. Tutti i diritti riservati. Le informazioni qui contenute: (1) sono di proprietà di Morningstar e/o dei suoi fornitori di contenuti; (2) non possono essere copiate né distribuite e (3) non ne viene garantita la precisione, la completezza né l'attualità. Morningstar e i suoi fornitori di contenuti declinano ogni e qualsiasi responsabilità per danni e perdite derivanti dall'uso di queste informazioni.

Questa classe di azioni è registrata e distribuita nei paesi seguenti: Cile, Danimarca, Finlandia, Francia, Germania, Italia, L'Islanda, La Polonia, Liechtenstein, Lussemburgo, L'Austria, Norvegia, Olanda, Portogallo, Regno Unito, Repubblica Ceca, Slovacchia, Spagna, Svezia, Svizzera, Ungheria.

Si consiglia agli investitori di informarsi esattamente prima di prendere eventuali decisioni in base al prospetto e al KID in vigore, insieme alle ultime relazioni annuale e semestrale disponibili gratuitamente su https://www.fidelityinternational.com, presso i nostri collocatori, i consulenti finanziari e il nostro Centro Servizi Europei in Lussemburgo, FIL (Luxembourg) S.a.r.l Skypark Business Center 1, Avenue de l'Aéroport, L-1110 Senningerberg, Luxembourg. Pubblicato da FIL (Luxembourg) S.a.r.l, autorizzata e controllata dalla CSSF (Commission de Surveillance du Secteur Financier). Per gli investitori e i potenziali investitori le informazioni sui rispettivi diritti relativamente a reclami e controversie sono disponibili sul sito Fidelity del paese di residenza al quale è possibile accedere dal seguente link https://www.fidelityinternational.com (Products & services) selezionando il paese in oggetto. Tutta la documentazione e tutte le informazioni sono disponibili nella lingua locale o in una lingua europea accettata del paese selezionato.

La documentazione può essere richiesta anche ai seguenti agenti per i pagamenti/collocatori: **Svizzera** - BNP Paribas, Paris, succursale de Zurich, Selnaustrasse 16, 8002 Zurigo.

Cile : Né l'emittente né i titoli sono stati registrati presso la Superintendencia de Valores y Seguros ai sensi della legge n. 18.045, della Ley de Mercado de Valores e dei relativi regolamenti. Il presente documento non costituisce un'offerta, un invito a sottoscrivere o acquistare titoli nella Repubblica del Cile, se non ad acquirenti individualmente identificati nell'ambito di un'offerta privata ai sensi dell'articolo 4 della Ley de Mercado de Valores (offerta non rivolta al pubblico in generale o a un determinato settore o gruppo specifico del pubblico).

Francia : Pubblicato da FIL Gestion, una società di gestione del portafoglio autorizzata dall'AMF (Autorité des Marchés Financiers) col numero GP03-004, 21 Avenue Kléber, 75116 Parigi.

Germania : Per i clienti Wholesale tedeschi pubblicato da FIL Investments Services GmbH, Kastanienhöhe 1, 61476 Kronberg im Taunus. Per i clienti Institutional tedeschi pubblicato da FIL (Luxembourg) S.a.r.l, Skypark Business Center 1, Avenue de l'Aéroport, L-1110 Senningerberg, Luxembourg. Per i clienti dei fondi pensione tedeschi, pubblicato da FIL Finance Services GmbH, Kastanienhöhe 1, 61476 Kronberg im Taunus.

Olanda : Il fondo è autorizzato a offrire diritti di partecipazione nei Paesi Bassi ai sensi del combinato disposto dell'art. 2:66 (3) e degli artt. 2:71 e 2:72 del Financial Supervision Act.

La Polonia : Il presente materiale non costituisce una raccomandazione ai sensi del Regolamento del Ministero delle Finanze polacco del 19 ottobre 2005 relativo alle informazioni che costituiscono raccomandazioni relativamente a strumenti finanziari o emittenti degli stessi. Nessuna dichiarazione o descrizione presente in questo documento va considerata legalmente vincolante per Fidelity o il destinatario e non costituisce un'offerta ai sensi del codice civile polacco (legge del 23 aprile 1964).

Portogallo : Fidelity Funds è registrata presso la CMVM e i documenti legali possono essere ottenuti presso i distributori locali autorizzati.

Svizzera : Fidelity si occupa dei servizi finanziari di acquisto e/o vendita di strumenti finanziari ai sensi della legge sui servizi finanziari (Financial Services Act, "FinSA"). Ai sensi di tale legge, Fidelity non è tenuta a valutare l'adeguatezza né l'idoneità degli strumenti finanziari. Pubblicato da FIL Investment Switzerland AG.

CL24071401 Italian 37490 T6b