

## Strategia

Fundusz ma na celu zapewnienie w okresie cyklu rynkowego stabilnego dochodu generowanego przez znajdujące się w portfelu papiery wartościowe, a także wzrostu kapitału, poprzez inwestowanie głównie w aktywa na rynkach w rejonie Azji i Pacyfiku, przy jednoczesnym zarządzaniu zmiennością i obsunięciem wartości kapitału. Fundusz stosuje podejście zespołowe, korzystając z doświadczenia większego zespołu zarządzającego wieloma aktywami oraz możliwości zespołu badawczego Fidelity. Fundusz nie podlega ograniczeniom i jest aktywnie zarządzany przy użyciu elastycznego podejścia inwestycyjnego, które zmienia się w zależności od środowiska rynkowego i gwarantuje stałe realizowanie celów. Zarządzający funduszem dążą do zdobycia atrakcyjnych możliwości uzyskiwania dochodu, korzystając ze zróżnicowanej oferty tradycyjnych i alternatywnych typów aktywów przy jednoczesnym zarządzaniu zmiennością oraz maksymalnymi obsunięciami wartości kapitału na niestabilnych rynkach.

## Cele i polityka inwestycyjna

- Fundusz ma na celu zapewnienie wzrostu kapitału i dochodów w dłuższym czasie.
- Fundusz będzie inwestował co najmniej 70% środków w akcje i obligacje emitowane przez spółki, które są notowane na giełdach papierów wartościowych w rejonie Azji i Pacyfiku, w tym Australii i Nowej Zelandii, ale z wyjątkiem Japonii, które mają tam siedzibę lub prowadzą tam przeważającą część swojej działalności.
- Główne klasy aktywów, w które będzie inwestował fundusz, obejmują akcje spółek z obszaru Azji i Pacyfiku oraz sklasyfikowane na poziomie inwestycyjnym i wysokodochodowe obligacje z obszaru Azji i Pacyfiku.
- Ten region obejmuje kraje zaliczane do rynków wschodzących.
- Fundusz inwestuje mniej niż 30% swoich wszystkich aktywów netto w obligacje hybrydowe i warunkowo zamienne papiery wartościowe (CoCos), przy czym mniej niż 20% wszystkich aktywów netto w warunkowo zamienne papiery wartościowe (CoCos).
- Fundusz może inwestować w obligacje emitowane przez rządy, spółki i inne instytucje.
- Fundusz może inwestować poza swoim podstawowym obszarem geograficznym, podstawowymi sektorami rynku, gałęziami czy klasami aktywów.
- Ekspozycja funduszu na Zagrożone papiery wartościowe będzie ograniczona do 10% aktywów funduszu.
- W normalnych warunkach rynkowych fundusz może inwestować do 75% aktywów w obligacje sklasyfikowane na poziomie inwestycyjnym, do 10% w towary, do 30% w fundusze typu REIT, do 80% w akcje spółek oraz do 50% w obligacje wysokodochodowe.
- Fundusz będzie inwestował poniżej 50% aktywów pośrednio i/lub bezpośrednio w chińskie akcje typu A i B i/lub papiery wartościowe o stałym dochodzie spółek z Chin kontynentalnych.
- Fundusz może inwestować w aktywa bezpośrednio lub uzyskać ekspozycję pośrednio za pomocą innych dozwolonych środków, w tym instrumentów pochodnych. Fundusz może wykorzystywać instrumenty pochodne w celu zmniejszenia ryzyka lub kosztu bądź w celu wygenerowania dodatkowego kapitału lub dochodu, w tym do celów inwestycyjnych, zgodnie z profilem ryzyka funduszu.
- Fundusz jest aktywnie zarządzany bez odniesienia do indeksu.
- Dochód uzyskany przez fundusz jest wypłacany posiadaczom tytułów uczestnictwa z dochodu brutto z inwestycji i z kapitału. Celem tytułów tego typu jest uzyskanie wyższego procenta dystrybucji niż inne typy dystrybucyjne. Wypłata nie jest stała i będzie okresowo poddawana weryfikacji w zależności od sytuacji gospodarczej i innych warunków. Taka dystrybucja może stanowić zwrot lub wycofanie części pierwotnej kwoty zainwestowanej przez posiadacza tytułów uczestnictwa lub dochodów kapitałowych. Może też skutkować zmniejszeniem wartości tytułów uczestnictwa i kapitału udostępnianego przez fundusz do celów przyszłych inwestycji.
- Źródło dochodu funduszu będzie pochodzić głównie z wypłat dywidend z akcji spółek i wypłat kuponów z obligacji.
- Tytuły uczestnictwa można zwykle kupować i sprzedawać każdego dnia roboczego funduszu.

## Ważne informacje

Wartość inwestycji może zarówno wzrosnąć, jak i spaść, a inwestor może otrzymać mniejszą kwotę, niż początkowo zainwestował. Wykorzystanie finansowych instrumentów pochodnych może doprowadzić do zwiększenia zysków lub strat w ramach funduszu. Ten fundusz inwestuje na rynkach wschodzących, które mogą charakteryzować się większą zmiennością niż inne, bardziej rozwinięte rynki. Płynność jest miarą tego, jak łatwo daną inwestycję można zamienić na gotówkę. W pewnych warunkach rynkowych wycena lub sprzedaż aktywów po pożądanej cenie może być trudniejsza. Może to wpłynąć na zdolność funduszu do terminowej realizacji umorzeń. Istnieje ryzyko, że emitenci obligacji mogą być niezdolni do spłaty pożyczonych pieniędzy lub dokonywania płatności z tytułu odsetek. Gdy stopy procentowe wzrastają, obligacje mogą tracić na wartości. Rosnące stopy procentowe mogą doprowadzić do spadku wartości inwestycji. Polityka inwestycyjna funduszu oznacza, że inwestuje on głównie w inne fundusze lub inwestuje głównie w tytuły uczestnictwa przedsiębiorstw zbiorowego inwestowania.

## Informacje Dotyczące Funduszu

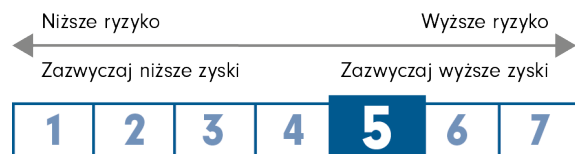
Data Uruchomienia: 31.05.16  
Zarządzający portfelem: George Efstathopoulos, Eugene Philalithis  
Dołączył Do Funduszu: 31.05.16, 31.05.16  
Lata w Fidelity: 11, 15  
Aktywa funduszu: \$ 99m  
Liczba pozycji w portfelu: 13  
Waluta referencyjna funduszu: Dolar Amerykański (USD)  
Siedziba funduszu: Luksemburg  
Forma prawna funduszu: SICAV  
Firma zarządzająca: FIL Investment Management (Luxembourg) S.A.  
Gwarancja kapitału: Nie

## Informacje na temat klasy tytułów uczestnictwa

Inne klasy tytułów uczestnictwa również mogą być oferowane. Szczegółowe informacje można znaleźć w prospekcie informacyjnym.

Data Uruchomienia: 22.11.16  
WAN w walucie klasy tytułów uczestnictwa: 7,319  
ISIN: LU1509826936  
SEDOL: BD6FVF1  
Bloomberg: FFMAAGU LX  
Rodzaj dystrybucji: Dochód  
Częstotliwość wypłat: co miesiąc  
Historyczna stopa zwrotu: 6.8%  
Wysokość opłat bieżących (OCF) rocznie: 1,68% (30.04.22)  
OCF uwzględnia roczną opłatę za zarządzanie: 1,25%

## Profil ryzyka i zwrotu klasy tytułów uczestnictwa



Wskaźnik ryzyka pochodzi z dokumentu z kluczowymi informacjami na koniec danego miesiąca. Ze względu na fakt, że może on być aktualizowany w trakcie miesiąca, należy korzystać z aktualnego dokumentu z kluczowymi informacjami.

- Kategorię ryzyka obliczono przy użyciu historycznych danych o wynikach.
- Kategoria ryzyka może nie być rzetelnym wskaźnikiem przyszłego profilu ryzyka funduszu, nie jest gwarantowana i może się zmieniać w czasie.
- Najniższa kategoria ryzyka nie oznacza inwestycji całkowicie pozbawionej ryzyka.
- Klasyfikacji profilu ryzyka i zysku dokonuje się według poziomu historycznej zmienności wartości aktywów netto tytułów uczestnictwa danego typu. W ramach tej klasyfikacji kategorie 1-2 oznaczają niski poziom historycznej zmienności, 3-5 – poziom średni, a 6-7 – poziom wysoki.

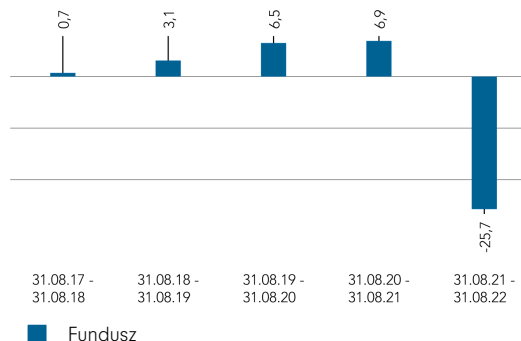
Wyniki osiągnięte w przeszłości nie stanowią miarodajnego wskaźnika przyszłych rezultatów. Na zwroty funduszu mogą wpłynąć wahania kursów walut.

### Skumulowana stopa zwrotu w USD (podstawa=100)

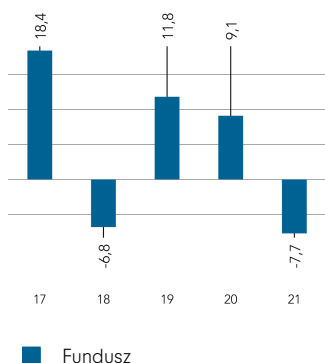


Wyniki prezentuje się za okres ostatnich pięciu lat (lub od dnia wprowadzenia na rynek w przypadku funduszy uruchomionych w tym okresie).

### Stopa zwrotu za okresy 12-miesięczne w USD (%)



### Stopa zwrotu za lata kalendarzowe w USD (%)



### Zmienność i ryzyko (3 lata)

Annualizowana zmienność: (%) 10,80

Współczynnik Sharpe'a: -0,56

Obliczone za pomocą punktów danych na koniec miesiąca. Definicje tych terminów można znaleźć w części zawierającej Glosariusz w niniejszym arkuszu informacyjnym.

### Stopa zwrotu do 31.08.22 w USD (%)

	1 m	3 m	Od Poc. Roku Do Dnia Dzisiaj	1 Rok	3 Lata	5 lat	Od 22.11.16*
Skumulowany wynik Funduszu	0,3	-7,3	-19,5	-25,7	-15,4	-12,2	0,0
Roczny wynik Funduszu	-	-	-	-25,7	-5,4	-2,6	0,0

Informacje o wynikach funduszu oraz miarach zmienności i ryzyka pochodzą od Fidelity. Stopa zwrotu nie uwzględnia opłaty za subskrypcję. Podstawa: ceny WAN-WAN przy założeniu reinwestycji dochodu, w USD, po potrąceniu opłat. Jeśli pobrano od inwestycji opłatę wstępną w wysokości 5,25%, odpowiada to zmniejszeniu stopy wzrostu w ciągu 5 lat z 6% rocznie do 4,9%. Jest to najwyższa możliwa opłata wstępna; jeśli opłata wstępna wynosi mniej niż 5,25%, wpływ na ogólne wyniki będzie mniejszy. Źródłem informacji o indeksach rynkowych jest RIMES, zaś pozostałe dane pochodzą od zewnętrznych dostawców, takich jak Morningstar.

\*Data początkowa analizy wyników.

## Wprowadzenie

Niniejszy arkusz informacyjny zawiera informacje o składzie funduszu w danym momencie w czasie. Mają one pomóc zrozumieć, jakie pozycjonowanie stosuje zarządzający funduszem dla osiągnięcia założonych celów funduszu.

Tabela alokacji przedstawia wybór zarządzającego odnośnie dyscypliny inwestycyjnej funduszy lub innych posiadanych instrumentów. Tabela obejmuje również środki pieniężne utrzymywane w charakterze inwestycji strategicznych. Dyscypliny inwestycyjne uwzględniają stosowanie „puli instrumentów”. Dla wewnętrznych celów zarządczych Fidelity tworzy „pule instrumentów” w celu wspólnego zarządzania aktywami różnych funduszy. (Takie pule instrumentów nie są bezpośrednio dostępne dla klientów i nie stanowią odrębnych jednostek).

## Największe alokacje (% WAN)

Alokacja	Podkategoria aktywów	% ŁAN
Fidelity Funds - Asia Pacific Multi Asset Growth and Income Pool		21,5
Fidelity Funds - Multi Asset Asia Defensive Equities Pool	Akcje	20,7
Fidelity Funds - Solutions Asian High Yield Pool	Obligacje high-yield	14,8
Fidelity Funds - Asian Bond	Obligacje o ratingu inwestycyjnym	11,2
Fidelity Funds - China High Yield Pool	Obligacje high-yield	9,0
Fidelity Funds - Asian Smaller Companies	Akcje	5,4
Fidelity Funds - ASEAN	Akcje	4,9
Fidelity Funds - Multi Asset China Interbank Government Bond Market Pool	Obligacje rządowe	3,4
Fidelity Funds - China Consumer	Akcje	3,2
Fidelity Funds - Asian Special Situations	Akcje	3,0

**Ważne informacje**

Te informacje nie mogą być powielane ani rozprowadzane bez uprzedniej zgody. Fidelity oferuje informacje jedynie na temat własnych produktów i usług, oraz nie świadczy usługi doradztwa inwestycyjnego w oparciu o indywidualną sytuację, z wyjątkiem przypadków konkretnie określonych przez odpowiednio upoważnioną firmę w formalnej komunikacji z klientem. Fidelity International oznacza grupę spółek tworzących światową organizację zarządzania inwestycjami, która przekazuje informacje na temat produktów i usług w wyznaczonych jurysdykcjach poza Ameryką Północną. Informacje zawarte w niniejszym komunikacie nie są adresowane do osób przebywających w Stanach Zjednoczonych i nie mogą być przez takie osoby wykorzystywane jako podstawa do działania. Adresatami tych informacji są wyłącznie osoby będące rezydentami w jurysdykcjach, w których właściwe fundusze są dopuszczone do dystrybucji, lub w takich, gdzie dopuszczenie takie nie jest wymagane. O ile nie stwierdzono inaczej, wszystkie produkty są dostarczane przez spółkę Fidelity International, a wszelkie przedstawione opinie stanowią opinie spółki Fidelity International. Nazwy Fidelity, Fidelity International, znak graficzny Fidelity International oraz symbol F stanowią zastrzeżone znaki towarowe firmy Fidelity International. Fidelity International S.A. zastrzega sobie prawo do wypowiedzenia ustaleń dotyczących wprowadzania do obrotu subfunduszu i/lub jego jednostek uczestnictwa zgodnie z art. 93a dyrektywy 2009/65/WE i art. 32a dyrektywy 2011/61/UE. Wcześniejsze zawiadomienie o zaprzestaniu działalności zostanie dokonane w Luksemburgu. Annualizowane stopy wzrostu, łączna stopa zwrotu, mediana sektorowych stóp zwrotu oraz rankingi Morningstar - Źródło danych - © 2022 Morningstar, Inc. Wszelkie prawa zastrzeżone. Informacje zawarte w niniejszym dokumencie: (1) mają charakter zastrzeżonych informacji Morningstar i/lub jego odpowiednich dostawców treści; (2) nie mogą być kopiowane ani rozpowszechniane; oraz (3) nie są przedmiotem gwarancji rzetelności, kompletności ani terminowości przekazania. Morningstar ani działający na zlecenie Morningstar dostawcy treści nie ponoszą odpowiedzialności za żadne szkody ani straty wynikłe z wszelkiego wykorzystania takich informacji.

**Polska:** Przed podjęciem jakiegokolwiek decyzji inwestycyjnej zalecane jest uzyskanie szczegółowych informacji. Inwestycji należy dokonywać na podstawie aktualnego prospektu (w języku polskim i angielskim) i Kluczowych informacji dla inwestorów (KIID) (dostępnych w języku polskim i angielskim), które wraz z aktualnym raportem rocznym i półrocznym są dostępne nieodpłatnie u naszych dystrybutorów i przedstawicieli Funduszu w Polsce, jak również w naszym europejskim centrum informacyjnym (European Service Centre) w Luksemburgu, FIL (Luxembourg) S.A., 2a, rue Albert Borschette, BP 2174, L-1021, Luksemburg oraz na stronie internetowej <https://www.fidelityinternational.com>. Wydane przez spółkę FIL (Luxembourg) S.A., zatwierdzone i nadzorowane przez komisję Commission de Surveillance du Secteur Financier (CSSF). Inwestorzy/potencjalni inwestorzy mogą uzyskać informacje w języku polskim na temat przysługujących im praw dotyczących skarg i sporów sądowych pod następującym adresem: <https://www.fidelity.pl> w języku polskim.

CSO4925 CL1305901/NA Polish 35425 T15b

## Glosariusz

### Zmienność i ryzyko

**Annualizowana zmienność:** miara wskazująca, jak zmienne stopy zwrotu funduszu lub porównawczego indeksu rynkowego oscylują wokół historycznych średnich (znana także jako „odchylenie standardowe”). Dwa fundusze mogą przynieść identyczną stopę zwrotu w danym okresie. Fundusz, którego miesięczne stopy zwrotu zmieniają się w mniejszym zakresie, będzie cechować niższa annualizowana zmienność i będzie on wówczas uznawany za osiągający zwrot przy mniejszym ryzyku. Obliczenia polegają na ustaleniu odchylenia standardowego 36 miesięcznych stóp zwrotu wyrażanego w postaci wartości annualizowanej. Zmienność funduszy i indeksów oblicza się niezależnie od siebie.

**Względna zmienność:** wskaźnik obliczany poprzez porównanie annualizowanej zmienności funduszu z annualizowaną zmiennością porównawczego indeksu rynkowego. Wartość większa niż 1 wskazuje, że fundusz cechuje wyższa zmienność niż indeks. Wartość mniejsza niż 1 wskazuje, że fundusz cechuje niższa zmienność niż indeks. Względna zmienność na poziomie 1,2 oznacza, że fundusz jest o 20% bardziej zmienny niż indeks, podczas gdy wartość na poziomie 0,8 oznaczałoby, że fundusz jest o 20% mniej zmienny niż indeks.

**Wskaźnik Sharpe'a:** miara korygowanej ryzykiem stopy zwrotu funduszu, uwzględniająca stopę zwrotu z inwestycji wolnej od ryzyka. Wskaźnik ten pozwala inwestorowi na ocenę, czy fundusz uzyskuje wystarczające stopy zwrotu w kontekście poziomu podejmowanego ryzyka. Im wyższy wskaźnik, tym lepsza korygowana ryzykiem stopa zwrotu. Jeżeli wskaźnik przyjmuje wartość ujemną, fundusz zapewnia zwrot niższy od stopy zwrotu wolnej od ryzyka. Wskaźnik oblicza się, odejmując stopę zwrotu wolną od ryzyka (np. ze środków pieniężnych) w odpowiedniej walucie od stopy zwrotu funduszu, a następnie dzieląc wynik przez zmienność funduszu. Wartość wskaźnika oblicza się w ujęciu annualizowanym.

**Annualizowany wskaźnik alfa:** różnica między oczekiwaną stopą zwrotu funduszu (wyrażoną przez wskaźnik beta) a faktyczną stopą zwrotu funduszu. Fundusz z dodatnim wskaźnikiem alfa osiąga wyższy zwrot, niż należałoby oczekiwać na podstawie jego wskaźnika beta.

**Wskaźnik beta:** miara wrażliwości funduszu na zmiany na rynku (reprezentowane przez indeks rynkowy). Z definicji wskaźnik beta rynku wynosi 1,00. Wskaźnik beta na poziomie 1,10 pokazuje, że od funduszu można oczekiwać zwrotu o 10% wyższego niż indeks w warunkach wzrostów na rynkach i o 10% gorszego niż indeks w warunkach spadków na rynkach, przy założeniu niezmienności wszystkich pozostałych czynników. I odwrotnie, wskaźnik beta na poziomie 0,85 pokazuje, że od funduszu można oczekiwać zwrotu 15% gorszego niż indeks w warunkach wzrostów na rynkach i 15% lepszego niż indeks w warunkach spadków na rynkach.

**Annualizowany błąd odwzorowania:** miara pokazująca, jak precyzyjnie fundusz podąża za indeksem, z którego wynikami się go porównuje. Stanowi ona odchylenie standardowe nadwyżki stopy zwrotu funduszu. Im wyższy błąd odwzorowania funduszu, tym wyższa zmienność stóp zwrotu funduszu wokół indeksu rynkowego.

**Wskaźnik informacyjny:** miara skuteczności funduszu w procesie generowania nadwyżki stopy zwrotu dla danego poziomu podejmowanego ryzyka. Wskaźnik informacyjny na poziomie 0,5 pokazuje, że fundusz wypracowuje annualizowaną nadwyżkę stopy zwrotu równą połowie wartości błędu odwzorowania. Wskaźnik oblicza się, dzieląc annualizowaną nadwyżkę stopy zwrotu funduszu przez błąd odwzorowania funduszu.

**Wskaźnik R<sup>2</sup>:** miara stopnia, w jakim stopę zwrotu funduszu można wyjaśnić stopą zwrotu z porównawczego indeksu rynkowego. Wartość 1 oznacza, że fundusz i indeks cechuje idealna korelacja. Miara na poziomie 0,5 wskazuje, że jedynie 50% zwrotu funduszu można wyjaśnić zmianami indeksu. Jeżeli wskaźnik R<sup>2</sup> wynosi 0,5 lub mniej, wówczas wskaźnik beta funduszu (a stąd także wskaźnik alfa) nie stanowi wiarygodnej miary (z powodu niskiej korelacji między funduszem a indeksem).

### Opłaty bieżące

Podana kwota opłat bieżących odpowiada opłatom pobieranym od funduszu w trakcie roku. Oblicza się ją na koniec roku obrotowego funduszu i może z roku na rok ulegać zmianie. Dla klas funduszy ze stałymi opłatami bieżącymi wartość z roku na rok nie ulega zmianom. W przypadku nowych klas funduszy lub klas będących przedmiotem przekształceń kapitałowych (np. przejście na roczną opłatę za zarządzanie), wysokość opłat bieżących szacuje się, dopóki nie będą spełnione kryteria publikacji faktycznej wysokości opłat bieżących.

Kwota opłat bieżących uwzględnia takie rodzaje opłat, jak opłaty za zarządzanie, opłaty administracyjne, opłaty na rzecz depozytariusza i opłaty depozytowe oraz opłaty transakcyjne, koszty sprawozdawczości dla inwestorów, ustawowe opłaty rejestracyjne, wynagrodzenie członków zarządu (jeżeli dotyczy) oraz opłaty bankowe.

Kwota ta nie obejmuje: opłat za wyniki (jeżeli są naliczane); kosztów transakcji portfelowych, z wyjątkiem opłaty za subskrypcję/umorzenie płatnej przez fundusz w razie zakupu lub sprzedaży jednostek uczestnictwa w innych przedsiębiorstwach zbiorowego inwestowania.

Więcej informacji o opłatach (w tym szczegółowe informacje o zamknięciu roku obrotowego funduszu) można znaleźć w części poświęconej opłatom w aktualnym prospekcie informacyjnym.

### Historyczna stopa zwrotu

Historyczna stopa zwrotu funduszu opiera się na jego dywidendach ogłoszonych w ciągu ostatnich 12 miesięcy. Oblicza się ją poprzez zsumowanie dywidend ogłoszonych w tym okresie i podzielenie przez cenę z dnia publikacji. Ogłoszone dywidendy mogą nie być potwierdzone i mogą ulegać zmianie. W przypadku, gdy nie istnieją dane na temat ogłoszonych dywidend za ostatnie 12 miesięcy, historyczna stopa zwrotu nie będzie publikowana.

### Klasyfikacja sektora/branżowa

**GICS:** Global Industry Classification Standard (GICS) to taksonomia stosowana głównie w indeksach MSCI i S&P, w której każda firma jest przypisana na podstawie swojej głównej działalności biznesowej do jednego(-ej) z 11 sektorów, 24 grup branżowych, 69 branż i 158 podrzędnych branż. Więcej informacji można znaleźć na stronie <http://www.msci.com/gics>

**ICB:** Industry Classification Benchmark (ICB) to taksonomia stosowana głównie w indeksach FTSE Russell, w której każda firma jest przypisana na podstawie swojej głównej działalności biznesowej do jednej(-ego) z 11 branż, 20 supersektorów, 45 sektorów i 173 podsektorów. Więcej informacji można znaleźć na stronie <https://www.ftserussell.com/data/industry-classification-benchmark-icb>

**TOPIX:** Indeks cenowy giełdy w Tokio, powszechnie znany jako TOPIX, jest indeksem rynku giełdowego Tokyo Stock Exchange (TSE) w Japonii odwzorowującym zmiany wszystkich krajowych spółek notowanych na rynku First Section tamtejszej giełdy. Indeks oblicza i publikuje TSE.

**IPD** oznacza spółkę Investment Property Databank, oferującą inwestorom w sektorze nieruchomości usługi badania i analizy porównawczej stóp zwrotu. Indeks IPD UK Pooled Property Funds Index - All Balanced Funds jest składnikiem indeksów IPD Pooled Funds publikowanym co kwartał przez IPD.

### Niezależna ocena

**Rating Scope'ego:** Rating stanowi miarę określającą, jak zrównoważonym profilem ryzyka i zwrotu cieszy się fundusz w porównaniu ze swymi konkurentami. Rating opiera się wyłącznie na historycznej stopie zwrotu funduszy za ostatnie pięć lat. Fundusze o krótszej historii działalności przechodzą również analizę jakościową. Na przykład, może ona polegać na ocenie stylu zarządzania. Skala ratingu jest następująca: A = bardzo dobry, B = dobry, C = przeciętny, D = poniżej przeciętnej oraz E = niedobry.

**Gwiazdkowa ocena ratingowa funduszy przez Morningstar:** Rating stanowi miarę określającą, jak zrównoważonym profilem ryzyka i zwrotu cieszy się fundusz w porównaniu ze swymi konkurentami. Ratingi gwiazdkowe opierają się ściśle na historycznych stopach zwrotu, a Morningstar zaleca inwestorom ich zastosowanie w celu identyfikacji funduszy wartych dalszej analizy. Górne 10% funduszy w danej kategorii otrzymuje 5 gwiazdek, zaś kolejnym 22,5% przyznaje się 4 gwiazdki. W arkuszach informacyjnych prezentuje się wyłącznie informacje o ratingach na poziomie 4 lub 5 gwiazdek.

**Główny typ tytułów uczestnictwa:** ustalany przez Morningstar, gdy w analizie wymagany jest tylko jeden typ tytułów uczestnictwa dla każdego funduszu w danej grupie porównawczej. Jest to typ tytułów uczestnictwa zalecany przez Morningstar jako najlepszy wskaźnik zastępczy dla portfela dla danego rynku i kombinacji kategoria/GIF. W większości przypadków wybrany typ tytułów uczestnictwa stanowi najbardziej detaliczną wersję (na podstawie rzeczywistej opłaty za zarządzanie, daty uruchomienia funduszu, statusu dystrybucji, waluty i innych czynników), chyba że mniej detaliczny typ tytułów uczestnictwa ma znacznie dłuższą historię wyników. Jest inny niż dane dla najstarszego typu tytułów uczestnictwa, ponieważ znajduje się na poziomie dostępności do sprzedaży i nie wszystkie rynki będą miały najstarszy typ tytułów uczestnictwa do sprzedaży w tym regionie. Główny typ tytułów uczestnictwa bazuje również na kategorii, więc dla każdej kombinacji „dostępny do sprzedaży”/kategoria dla funduszu będzie istnieć jej własny główny typ tytułów uczestnictwa.