

月次運用レポート

フィデリティ・日本割安成長株投信

愛称: テンバガー・ハンター・ジャパン

追加型投信/国内/株式

Fidelity
INTERNATIONAL

2024年3月

設定日: 2024年1月19日

信託期間: 原則として無期限

決算日: 原則として毎年2月20日(休業日の場合は翌営業日)

※当該実績は過去のものであり、将来の運用成果等を保証するものではありません。

当ファンドの
紹介ページは
こちらから

■基準価額・純資産総額の推移

| | 2024/2/29 | 2024/1/31 |
|-------|-----------|-----------|
| 基準価額 | 10,275 円 | 10,118 円 |
| 純資産総額 | 335.5 億円 | 246.4 億円 |
| 累積投資額 | 10,275 円 | 10,118 円 |

| | | | |
|----------------|----|----------|--------------|
| 基準価額 (月中) | 高値 | 10,275 円 | (2月29日) |
| | 安値 | 10,047 円 | (2月9日) |
| 基準価額 (設定来) | 高値 | 10,275 円 | (2024年2月29日) |
| | 安値 | 9,987 円 | (2024年1月26日) |
| 累積投資額 (設定来) | 高値 | 10,275 円 | (2024年2月29日) |
| | 安値 | 9,987 円 | (2024年1月26日) |

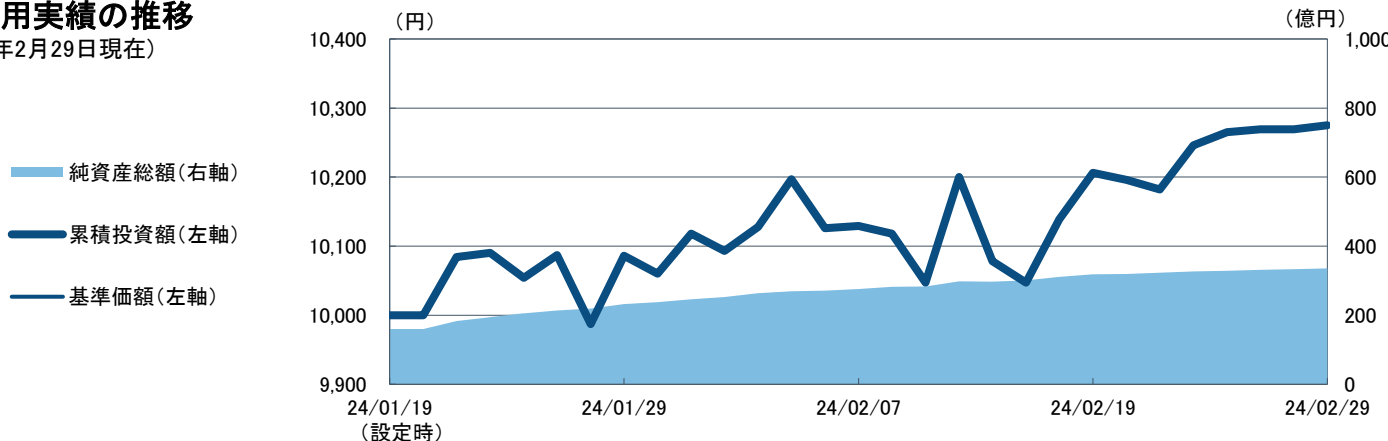
■累積リターン

(2024年2月29日現在)

| | 直近1ヶ月 | 3ヶ月 | 6ヶ月 | 1年 | 3年 | 設定来 |
|------|-------|-----|-----|----|----|-------|
| ファンド | 1.55% | - | - | - | - | 2.75% |

■運用実績の推移

(2024年2月29日現在)



※基準価額は、運用管理費用(後述の「運用管理費用(信託報酬)」参照)控除後のものです。

※累積投資額は、ファンド設定時に10,000円でスタートしてからの収益分配金を再投資した実績評価額です。ただし、購入時手数料および収益分配金にかかる税金は考慮していません。

※累積リターンは、収益分配金を再投資することにより算出された収益率です。ただし、購入時手数料および収益分配金にかかる税金は考慮していません。


※当該実績は過去のものであり、将来の運用成果等を保証するものではありません。

■分配の推移(1万口当たり/税引前)

(2024年2月29日現在)

| 決算期 | 日付 | 分配金 |
|-------------------------------|----|-----|
| ※当ファンドの第1期 決算日は、2025年2月20日です。 | | |
| 設定来累計 | | - |

※分配金は過去の実績であり、将来の成果を保証するものではありません。また運用状況によっては分配を行わない場合があります。



月次運用レポート

フィデリティ・日本割安成長株投信

愛称: テンバガー・ハンター・ジャパン

追加型投信 / 国内 / 株式



2024年3月

■ポートフォリオの状況(マザーファンド・ベース)

(2024年2月29日現在)

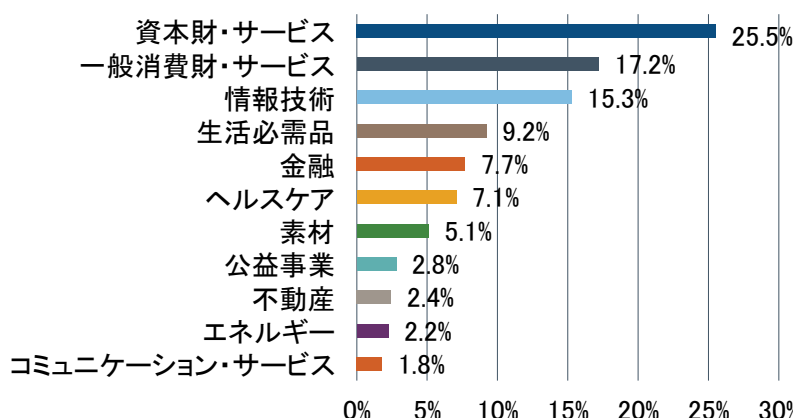
◆組入上位10銘柄 (組入銘柄数: 200)

| | 銘柄 | 業種 | 比率 |
|----------|------------------|------------|-------|
| 1 | 関西電力 | 公益事業 | 2.2% |
| 2 | 伊藤忠商事 | 資本財・サービス | 2.0% |
| 3 | シップヘルスケアホールディングス | ヘルスケア | 2.0% |
| 4 | PALTAC | 一般消費財・サービス | 1.9% |
| 5 | ドウシシャ | 一般消費財・サービス | 1.8% |
| 6 | 全国保証 | 金融 | 1.8% |
| 7 | プレサンスコーポレーション | 一般消費財・サービス | 1.7% |
| 8 | パーソルホールディングス | 資本財・サービス | 1.6% |
| 9 | SUMCO | 情報技術 | 1.6% |
| 10 | 因幡電機産業 | 資本財・サービス | 1.4% |
| 上位10銘柄合計 | | | 18.2% |

◆資産別組入状況

| | |
|--------|-------|
| 株式 | 96.3% |
| 現金・その他 | 3.7% |

◆業種別組入状況




(対純資産総額比率)

※業種はMSCI/S&P GICS*のセクターに準じて表示しています。

*MSCI/S&P GICSとは、スタンダード・amp;amp;プアーズがMSCI Inc.と共同で作成した世界産業分類基準(Global Industry Classification Standard =GICS)です。

※未払金等の発生により「現金・その他」の数値がマイナスになることがあります。



月次運用レポート

フィデリティ・日本割安成長株投信

愛称: テンバガー・ハンター・ジャパン

追加型投信/国内/株式

Fidelity
INTERNATIONAL

2024年3月

◆(ご参考)

時価総額別構成比率

(2024年2月29日現在)

| | ファンド | (参考指数) TOPIX(配当込) |
|---------------|-------|----------------------|
| 10兆円以上 | 1.6% | 20.4% |
| 1兆円以上10兆円未満 | 14.1% | 51.8% |
| 1000億円以上1兆円未満 | 31.4% | 20.3% |
| 1000億円未満 | 52.8% | 7.5% |

ファンドの特性値

| | ファンド | (参考指数) TOPIX(配当込) |
|------------|------|----------------------|
| 予想株価収益率(倍) | 11.9 | 15.1 |
| 株価純資産倍率(倍) | 1.3 | 1.4 |

※ファンドのデータは投資資産比率です。

※ファクトセット等をもとにフィデリティ投信が作成しています。

※FMR Coより提供されるデータをもとにフィデリティ投信が作成しています。

※データは記載時点のものであり、将来の傾向、数値等を保証もしくは示唆するものではありません。

■コメント

(2024年2月29日現在)

◆市場概況

月間の騰落率は、TOPIX(配当込)が+4.93%、日経平均株価は+7.94%でした。

当月の東京株式市場は、日米企業による好調な決算発表などが手掛かりとなって、半導体関連株をはじめとする主力株が力強く上昇し、日経平均株価は史上最高値を更新しました。

米国で早期の利下げ期待が後退したことなどから一進一退の推移で始まりましたが、主要企業による好決算や株主還元策の発表が続いたこと、また日銀副総裁の発言を受けてマイナス金利が解除された後も緩和的な金融環境が続くとの見方が広がり、それに伴って円安が進んだことなどを背景に、株価は騰勢を強めていきました。大手テクノロジー株の好決算を材料に上値を追う米国株と共に、日本株も半導体関連株をはじめとする主力株を牽引役として上昇する展開が続き、月半ばには日経平均株価が38,000円台を回復、その後は相場の過熱感が意識されて伸び悩んだものの、人工知能(AI)向け米半導体大手から好決算が発表されると急伸し、22日に日経平均株価は1989年12月に付けた過去最高値を突破して初めて39,000円台に到達しました。その後の株価推移は緩やかとなりましたが、日経平均株価は39,000円台を維持したまま月を終えました。

※コメントは、資料作成時点におけるもので将来の市場環境等の変動等を保証するものではありません。

※本資料においてグラフ、表にある比率は、それぞれの項目を四捨五入して表示しています。

フィデリティ・日本割安成長株投信

追加型投信／国内／株式

ファンドの特色

- 1 フィデリティ・日本割安成長株・マザーファンド(以下「マザーファンド」といいます。)受益証券への投資を通じて、主としてわが国の金融商品取引所に上場(これに準ずるものを含みます。)されている企業の株式に投資を行ない、投資信託財産の成長を図ることを目的として運用を行ないます。
- 2 企業の長期的な成長力と株価の割安度に着目し、企業の本源的価値を見極める運用を目指します。
- 3 個別銘柄選択にあたっては、日本および世界の主要拠点のアナリストによる徹底的な企業分析や直接面談による調査を活かした「ボトム・アップ・アプローチ*」により、魅力的な投資機会の発掘に注力します。
*ボトム・アップ・アプローチとは、綿密な個別企業調査活動を行なうことにより、企業の将来の成長性や財務内容などファンダメンタルズを調査・分析し、その結果をもとに運用する手法です。
- 4 マザーファンド受益証券の組入比率は、原則として高位を維持します。

※資金動向、市況動向、残存信託期間等によっては、上記のような運用ができない場合があります。

※ファンドは「フィデリティ・日本割安成長株・マザーファンド」を通じて投資を行ないます。上記はファンドの主たる投資対象であるマザーファンドの特色および投資方針を含みます。

[運用の委託先]

マザーファンドの運用にあたっては、FIAM LLCに、運用の指図に関する権限を委託します。

| 委託先名称 | 委託する業務の内容 |
|------------------|----------------------------------------------|
| FIAM LLC(所在地:米国) | 委託会社より運用の指図に関する権限の委託を受け、マザーファンドの運用の指図を行ないます。 |

投資リスク

基準価額の変動要因

投資信託は預貯金と異なります。

ファンドは、値動きのある有価証券等に投資しますので基準価額は変動し、投資元本を割り込むことがあります。ファンドの運用による損益はすべて投資者の皆様に帰属します。したがって、投資者の皆様は投資元本は保証されているものではなく、基準価額の下落により、損失が生じる可能性があります。

ファンドが有する主なリスク等(ファンドが主に投資を行なうマザーファンドが有するリスク等を含みます。)は以下の通りです。

主な変動要因

| | |
|---------|--------------------------------------------------------------------------------|
| 価格変動リスク | 基準価額は有価証券等の市場価格の動きを反映して変動します。有価証券等の発行企業が経営不安、倒産等に陥った場合には、投資資金が回収できなくなる場合があります。 |
|---------|--------------------------------------------------------------------------------|

※基準価額の変動要因は、上記に限定されるものではありません。

その他の留意点

| | |
|---------------------|----------------------------------------------------------------------------------------------------------------------------------------------------------------------------------------------------------------------------------------------------------------------------------------------------------------------------------------------------------------------------------------------------|
| クーリング・オフ | ファンドのお取引に関しては、金融商品取引法第37条の6の規定(いわゆるクーリング・オフ)の適用はありません。 |
| 流動性リスク | ファンドは、大量の解約が発生し短期間に解約資金を手当てする必要が生じた場合や、主たる取引市場において市場環境が急変した場合等に、一時的に組入資産の流動性が低下し、市場実勢から期待できる価格で取引できないリスクや、取引量が限られるリスク等があります。その結果、基準価額の下落要因となる場合や、購入・換金受付の中止、換金代金支払の遅延等が発生する可能性があります。 |
| デリバティブ(派生商品)に関する留意点 | ファンドは、ヘッジ目的ならびに投資対象資産を保有した場合と同様の損益を実現する目的の場合に限り、有価証券先物、各種スワップ、差金決済取引等のデリバティブ(派生商品)を用いることがあります。デリバティブの価格は市場動向などによって変動するため、基準価額の変動に影響を与えます。デリバティブが店頭取引の場合、取引相手の倒産などにより契約が履行されず損失を被る可能性があります。 |
| 分配金に関する留意点 | 分配金は、預貯金の利息とは異なります。分配金の支払いは純資産から行なわれますので、分配金支払い後の純資産は減少することになり、基準価額が下落する要因となります。分配金は、計算期間中に発生した収益(経費控除後の利子・配当等収益および評価益を含む売買益)を超えて支払われる場合があります。その場合、当期決算日の基準価額は前期決算日と比べて下落することになります。また、分配金の水準は、必ずしも計算期間におけるファンドの収益率を示すものではありません。計算期間におけるファンドの運用実績は、期中の分配金支払い前の基準価額の推移および収益率によってご判断ください。投資者のファンドの購入価額によっては分配金はその支払いの一部、または全部が、実質的には元本の一部払戻しに相当する場合があります。ファンド購入後の運用状況により、分配金額より基準価額の値上がり小さかった場合も同様です。 |

フィデリティ・日本割安成長株投信

追加型投信／国内／株式

お申込みメモ

| | | |
|-----------------------|------------------------------------------------------------------------------------------------------------------------------------------------|-----------------------------------------------------------------------|
| 商品の内容やお申込みの詳細についての照会先 | 委託会社 | フィデリティ投信株式会社 |
| | インターネットホームページ | https://www.fidelity.co.jp/ |
| | フリーコール | 0120-00-8051（受付時間：営業日の午前9時～午後5時） |
| | 上記または販売会社までお問い合わせください。 | |
| 購入単位 | 販売会社がそれぞれ定める単位とします。 | |
| 購入価額 | 購入申込受付日の基準価額とします。 | |
| 購入代金 | 販売会社が定める期日までに、お申込みの販売会社にお支払いください。 | |
| 換金単位 | 販売会社がそれぞれ定める単位とします。 | |
| 換金価額 | 換金申込受付日の基準価額から信託財産留保額を差し引いた額とします。 | |
| 換金代金 | 原則として、換金申込受付日から起算して5営業日目から、お申込みの販売会社にてお支払いします。 | |
| 申込締切時間 | 原則として、販売会社の営業日の午後3時までに、販売会社が受けたものを、当日のお申込み受付分とします。 | |
| 換金制限 | ファンドの資金管理を円滑に行なうため、1日1件10億円を超えるご換金はできません。また、大口のご換金には別途制限を設ける場合があります。 | |
| 信託期間 | 原則として無期限（2024年1月19日設定） | |
| 繰上償還 | ファンドの受益権の残存口数が30億口を下回った場合等には、繰上償還となる場合があります。 | |
| 決算日 | 原則、毎年2月20日 ※決算日にあたる日が休業日となった場合、その翌営業日を決算日とします。 ※第1期の決算日は2025年2月20日とします。 | |
| ベンチマーク | ファンドにはベンチマークを設けません。 | |
| 収益分配 | 年1回の決算時に、収益分配方針に基づいて、分配を行ないます。ただし、委託会社の判断により分配を行わない場合もあります。 販売会社との契約によっては、収益分配金は、税引き後無手数料で再投資が可能です。 ※将来の分配金の支払いおよびその金額について保証するものではありません。 | |
| 課税関係 | 課税上は株式投資信託として取扱われます。 公募株式投資信託は税法上、一定の要件を満たした場合にNISA（少額投資非課税制度）の適用対象となります。 当ファンドは、NISAの「成長投資枠（特定非課税管理勘定）」の対象ですが、販売会社により取扱いが異なる場合があります。 | |

ファンドの費用・税金

| | |
|--------------|------------------------------------------------------------------------------------------------------------------------------------------------------------------------------------------------------------------------------------|
| 購入時手数料 | 3.30%（税抜3.00%）を上限 として販売会社が定めます。 ※詳しくは、お申込みの販売会社にお問い合わせください。 |
| 換金時手数料 | ありません。 |
| 信託財産留保額 | 基準価額に対し 0.30% です。 |
| 運用管理費用（信託報酬） | ファンドの純資産総額に対し、 年1.5565%（税抜1.415%） の率を乗じた額が運用管理費用（信託報酬）として毎日計上され、ファンドの基準価額に反映されます。なお、ファンドの毎計算期の最初の6ヵ月終了日（当該日が休業日の場合は翌営業日）及び毎計算期末または信託終了のときにファンドから支払われます。 |
| その他費用・手数料 | 組入る有価証券の売買委託手数料、信託事務の諸費用等は、ファンドからその都度支払われます。ただし、運用状況等により変動しますので、事前に料率、上限額等を表示できません。 法定書類等の作成等に要する費用、監査費用等は、ファンドの純資産総額に対して年率0.10%（税込）を上限とする額がファンドの計算期間を通じて毎日計上され、毎計算期の最初の6ヵ月終了日（当該日が休業日の場合は翌営業日）及び毎計算期末または信託終了のときに、ファンドから支払われます。 |

フィデリティ・日本割安成長株投信

追加型投信／国内／株式

| | |
|----|-------------------------------------------------------------------------------------------|
| 税金 | 原則として、収益分配時の普通分配金ならびにご換金時の値上がり益および償還時の償還差益に対して課税されます。 税法が改正された場合等には、上記内容が変更になる場合があります。 |
|----|-------------------------------------------------------------------------------------------|

※当該手数料・費用等の上限額および合計額については、お申込み金額や保有期間等に応じて異なりますので、表示することができません。

※ファンドの費用・税金の詳細については、投資信託説明書(交付目論見書)をご覧ください。

委託会社、その他の関係法人

| | |
|--------|---------------------------------------------------------------------------------------------------------------------------------------------------------------------|
| 委託会社 | フィデリティ投信株式会社 【金融商品取引業者】関東財務局長(金商)第388号 【加入協会】一般社団法人 投資信託協会 一般社団法人 日本投資顧問業協会 |
| 受託会社 | みずほ信託銀行株式会社 |
| 運用の委託先 | FIAM LLC(所在地:米国) |
| 販売会社 | 販売会社につきましては、委託会社のホームページ(アドレス: https://www.fidelity.co.jp/)をご参照または、フリーコール:0120-00-8051(受付時間:営業日の午前9時~午後5時)までお問い合わせいただけます。 |

- 当資料はフィデリティ投信によって作成された最終投資家向けの投資信託商品販売用資料です。投資信託のお申込みに関しては、以下の点をご理解いただき、投資の判断はお客様ご自身の責任においてなさいますようお願い申し上げます。なお、当社は投資信託の販売について投資家の方の契約の相手方とはなりません。
- 投資信託は、預金または保険契約でないため、預金保険および保険契約者保護機構の保護の対象にはなりません。また、金融機関の預貯金と異なり、元本および利息の保証はありません。販売会社が登録金融機関の場合、証券会社と異なり、投資者保護基金に加入していません。
- 「フィデリティ・日本割安成長株投信」が投資を行なうマザーファンドは、主として国内の株式を投資対象としていますが、その他の有価証券に投資することもあります。
- ファンドの基準価額は、組み入れた株式やその他の有価証券の値動き等の影響により上下しますので、これにより投資元本を割り込むことがあります。また、組み入れた株式やその他の有価証券の発行者の経営・財務状況の変化およびそれらに関する外部評価の変化等により、投資元本を割り込むことがあります。すなわち、保有期間中もしくは売却時の投資信託の価額はご購入時の価額を下回ることもあり、これに伴うリスクはお客様ご自身のご負担となります。
- ご購入の際は投資信託説明書(交付目論見書)をあらかじめまたは同時にお渡しいたしますので、必ずお受取りのうえ内容をよくお読みください。
- 投資信託説明書(交付目論見書)については、販売会社またはフィデリティ投信までお問い合わせください。なお、当ファンドの販売会社につきましては以下のホームページ(<https://www.fidelity.co.jp/>)をご参照ください。
- 当資料に記載の情報は、作成時点のものであり、市場の環境やその他の状況によって予告なく変更することがあります。また、いずれも将来の傾向、数値、運用結果等を保証もしくは示唆するものではありません。
- 当資料にかかわる一切の権利は引用部分を除き当社に属し、いかなる目的であれ当資料の一部又は全部の無断での使用・複製は固くお断りいたします。

FACTPD 240213-1

■フィデリティ・日本割安成長株投信 販売会社情報一覧(順不同)

| 金融商品取引業者名 | | 登録番号 | 日本証券業協会 | 一般社団法人 日本投資 顧問業協会 | 一般社団法人 金融先物 取引業協会 | 一般社団法人 第二種金融商品 取引業協会 |
|-----------|----------|-----------------|---------|-------------------------|-------------------------|----------------------------|
| 大和証券株式会社 | 金融商品取引業者 | 関東財務局長(金商)第108号 | ○ | ○ | ○ | ○ |

* 上記情報は当資料作成時点のものであり、今後変更されることがあります。
販売会社によってお申込みの条件、制限等が異なります。詳しくは販売会社にお問い合わせください。

CSIS240229-11